

# Räntefond Lång

Siffrorna inom parentes avser motsvarande period 2021.  
Fondens väsentliga risker framgår av nyckeltal i tabell på nästa sida.

## Fondens utveckling

Fondens avkastning uppgick till -8,0 [-0,4] procent, och fondens jämförelseindex avkastade -7,9 [-1,0] procent. Fondens samlade förmögenhet minskade under perioden med 1 266,0 MSEK till 7 742,9 MSEK. Fonden hade ett nettoutlöfte på -562,4 MSEK.

Fondens målsättning är att uppnå en god avkastning på medellång sikt. Placeringarna baseras på de bedömningar förvaltaren gör av ränteutvecklingen och låntagarna på räntemarknaden, inom ramen för fondens riskbegränsningar.

Fondens avkastning var negativ främst till följd av stigande marknadsräntor i alla löptider. Fonden har ett relativt stort innehav av företags- och bostadsobligationer vilket påverkade avkastningen negativt då kreditspreaderna vidgades under nästan hela året. Den korta durationen bidrog däremot positivt till avkastningen i förhållande till jämförelseindex.

## Marknadens utveckling

Den globala inflationen ökade kraftigt under 2022. Inledningsvis syntes prisökningarna främst inom energi och råvaror, men inflationen spreds successivt till andra typer av varor och tjänster.

Med den amerikanska centralbanken i spetsen höjde de flesta centralbankerna sina styrräntor i allt större steg under året för att bekämpa inflationen. Även Riksbanken har agerat kraftfullt och höjt räntan flera gånger till 2,5 procent. De har tagit större steg än normalt och höjde exempelvis med 100 bp [dvs. en procentenhet] i september. Riksbanken har aviserat ytterligare räntehöjningar framöver, men direktionen är oenig då ett par av ledamöterna menar att svensk ekonomi är räntekänslig och att den penningpolitiska åtstramningen redan börjat få effekt.

Marknadsräntorna steg som mest under första halvåret då det blev tydligt att inflationen skulle bli högre och mer varaktig än vad centralbankerna tidigare trott. Under andra halvåret var ränteuppgången lugnare då marknaden värderade de högre räntorna mot risken för en kommande lågkonjunktur. I samband med Europeiska centralbankens [ECB:s] räntebesked i mitten av december signalerade de att penningpolitiken kommer att fortsätta stramas åt, vilket fick marknadsräntorna att åter vända uppåt.

De högre räntenivåerna har påverkat företagens värderingar negativt då det blir dyrare att låna pengar och marknaden kräver en högre riskpremie för att investera. Särskilt fastighetsbolagen, som länge varit den dominerande sektorn i marknaden, har hamnat i en besvärlig sats då de drabbas förhållandevis hårt av stigande finansieringskostnader.

## Utsikter

Inför 2023 är utsikterna fortsatt osäkra och det finns en risk att inflationen blir mer ihållande än vad Riksbanken och de andra centralbankerna räknat med i sina prognoser. Ytterligare höjningar av styrräntorna är därför att förvänta, men då sannolikt i mer normala steg.

Trots denna osäkerhet är fondens förväntade avkastning, tack vare högre marknadsräntor och kraftigt vidgade kreditspreadar, högre än på många år och ett bra alternativ för den som vill diversifiera sitt sparande.

Fonden bibehåller en kort duration, framför allt i korta räntor då dessa förväntas stiga mest i närtid. Övervikten i företags- och bostadsobligationer kvarstår också, liksom en försiktig inställning till fastighetsobligationer då dessa riskerar att påverkas relativt mycket av ett högt ränteläge. Vid en försämrad konjunktur står fondens förvaltare redo att åter förlänga durationen för att ta del av fallande räntor.

### PLACERINGSRIKTNING

Fonden är en aktivt förvaltat räntefond som placerar i räntebärande värdepapper och penningmarknadsinstrument huvudsakligen utgivna av stat, bostadsinstitut eller kreditvärdiga företag samt på konto i kreditinstitut. Fonden placerar även i statsobligationsterminer. Tillgångarna ska vara denominerade i svenska kronor. Fonden får ha en genomsnittlig räntebindningstid på mellan två och tio år. Fonden tar hänsyn till hållbarhetskriterier.



**Johan Moeschlin**  
förvaltare sedan  
december 2013



**Charlotte Sillén**  
förvaltare sedan  
november 2021

### RISKINDIKATOR



### FAKTA

Fondnummer premiepension	574 293
Avgift i premiepension	0,07%
Förvaltningsavgift	0,10%
Norman-belopp	689 kr
Insättnings-/uttagsavgift	0%

### FONDRATING

Morningstar Rating	5
Morningstar Hållbarhetsbetyg	4

Rating och betyg per 221231 från oberoende fondutvärderingsföretag (skala 1-5)

### AVKASTNING PERIODEN

**-8,0%**

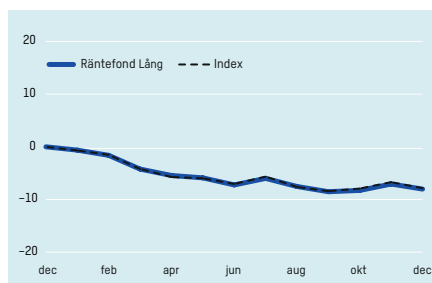
### ÅRLIG AVGIFT

**0,1%**



Fonden är registrerad i SWESIF Hållbarhetsprofil

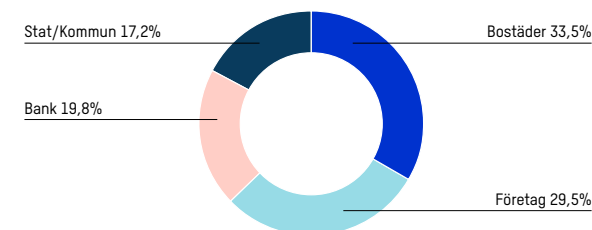
### UTVECKLING 31 DEC 2021-31 DECEMBER 2022



Vi jämför fondens utveckling med Handelsbankens Markets Sweden All Bonds. Det är ett av de marknadsledande indexen och innehåller bland annat svenska statens samtliga utestående obligationer och bostadsinstitutens säkerställda obligationer. Fondens jämförelseindex återspeglar den marknad fonden investerar på.

Den aktiva risken uppstår eftersom fondens placeringar skiljer sig från jämförelseindexets. Fondens aktiva risk har varit varierat över tiden beroende på förvaltarnas investeringsstrategi i förhållande till marknadsutvecklingen. Sett till den senaste 24-månadersperioden har aktivitetsgraden varit 0,60 procent, vilket är lägre än med de föregående två senaste åren, men något högre än jämfört med genomsnittet av de föregående 10 åren.

### EXPONERINGS I RÄNTEFOND LÅNG 31 DECEMBER 2022



### UTVECKLING 31 DECEMBER 2013-31 DECEMBER 2022

Fonden startade 1998-12-30 med andelskurs 100 kr.

Fondens utveckling	221231	211231	201231	191231	181231	171231	161231	151231	141231	131231
Fondförmögenhet, TSEK	7 742 884	9 008 912	8 859 799	8 621 821	8 077 879	6 970 103	7 328 834	6 501 576	6 075 901	4 933 939
Antal utestående andelar	55 647 774	59 547 187	58 304 849	57 873 365	55 155 751	48 143 046	50 986 171	46 725 101	43 887 338	38 512 970
Andelsvärde, kr	139,14	151,29	151,96	148,98	146,46	144,78	143,74	139,15	138,44	128,11
Totalavkastning, fond	-8,03%	-0,44%	2,00%	1,72%	1,16%	0,72%	3,30%	0,51%	8,06%	0,65%
Totalavkastning, jämförelseindex	-7,87%	-0,97%	1,37%	1,18%	1,05%	0,40%	2,82%	0,51%	7,54%	0,10%
Aktiv risk	0,60%	1,06%	1,06%	0,15%	0,13%	0,13%	0,19%	0,18%	0,18%	0,49%

## AMF Räntefond Lång org. nr. 504400-5014

## Nyckeltal

Risk och avkastning	221231	211231	201231	191231	181231
Totalrisk, %	3,26	2,03	2,00	1,36	1,28
Totalrisk, jämförelseindex, %	3,45	1,42	1,38	1,37	1,30
Aktiv risk, %	0,60	1,06	1,06	0,15	0,13
Duration, år	3,56	4,10	4,27	4,10	4,00
Spreadexponering, %	4,01	2,49	1,93	-	-
Genomsnittlig årsavkastning, 2 år, %	-4,31	0,77	1,86	1,44	0,94
Genomsnittlig årsavkastning, 5 år, %	-0,79	1,03	1,78	1,48	2,71
Omsättningshastighet	1,60	1,99	2,10	2,25	2,37
Hävstång, max, %	32,9	33,0	39,8	30,1	17,0
Hävstång, min, %	16,7	19,4	30,1	11,1	7,1
Hävstång, medel, %	27,9	28,3	35,9	22,5	12,2

Kostnader	221231	211231	201231	191231	181231
Förvaltningskostnad, %	0,10	0,10	0,10	0,10	0,10
Årtig avgift, % <sup>1)</sup>	0,10	0,10	0,10	0,10	0,10
Försäljnings- och inlösenavgift, %	0	0	0	0	0
Transaktionskostnader, TSEK <sup>1)</sup>	0	0	0	2	0
Transaktionskostnader, %	0	0	0	0	0

Din kostnad per år <sup>2)</sup>

Förvaltningskostnad:	221231	211231	201231	191231	181231
vid en engångsinsättning av 10 000 kr	9,41	9,96	10,09	10,19	10,08
vid ett månadssparande av 100 kr/mån	0,63	0,65	0,66	0,66	0,65

<sup>1)</sup> Transaktionskostnader beräknas på rullande tolv månadersbasis.

<sup>2)</sup> Engångsinsättning beräknas från tolv månader före respektive datum. Månadssparande beräknas från första dagen i månaden.

Fonden har under året utnyttjat sin möjlighet att använda derivat, ränteterminer. Fonden har använt terminer för att förändra ränterisken. Fonden har under året utnyttjat sin möjlighet att använda repor. Per 2022-12-31 var den utestående volymen 960 000 000 kr. Samtliga repor var utställda i svenska kronor mot en och samma motpart i Sverige, Danske Bank. Den riskbedömningsmetod som tillämpas vid beräkning av fondens sammanlagda exponering är den så kallade åtagandemetoden. Den innebär att derivatpositioner konverteras till en motsvarande position i de underliggande tillgångarna. Andel av omsättning som skett genom närstående värdepappersinstitut eller fonder i procent uppgår till noll.

## Fondinnehav 2022-12-31

Finansiella instrument Obligationer och ränterelaterade instrument	Nominellt belopp	Marknads- värde, TSEK	% av fond- förmögen- heten
<b>Svenska staten</b> <i>Uttrycks i tusental per valutaenhet</i>			
Statsobligation 0.125% 20310512 1062	180 000	149 378	1,93%
Statsobligation 0.5% 20451124 1063	66 900	46 520	0,60%
Statsobligation 0.75% 20280512 1060	228 185	208 278	2,69%
Statsobligation 0.75% 20291112 1061	207 000	185 029	2,39%
Statsobligation 1% 20261112 1059	246 115	231 444	2,99%
Statsobligation 1.375% 20710623 1064	27 900	16 795	0,22%
Statsobligation 1.75% 20331111 1065	79 000	74 213	0,96%
Statsobligation 2.25% 20320601 1056	119 575	118 578	1,53%

## Fondinnehav 2022-12-31

Finansiella instrument Obligationer och ränterelaterade instrument	Nominellt belopp	Marknads- värde, TSEK	% av fond- förmögen- heten
Statsobligation 2.50% 20250512 1058	220 000	218 522	2,82%
Statsobligation 3.5% 20390330 1053	165 900	193 455	2,50%
<b>Summa svenska staten</b>	<b>1 540 665</b>	<b>1 442 211</b>	<b>18,63%</b>
<b>Säkerställda obligationer</b>			
Landshypotek Bank 0.138% 20240520	200 000	191 014	2,47%
Länsförsäkringar Hypotek 0.5% 20280920 521	50 000	41 793	0,54%
Länsförsäkringar Hypotek 1% 20270915 520	140 000	124 117	1,60%
Länsförsäkringar Hypotek 1.25% 20250917 518	381 900	359 563	4,64%
Nordea Hypotek 1% 20250917 5535	326 000	304 826	3,94%
Nordea Hypotek 1% 20270616 5537	144 000	128 498	1,66%
SCBC 0.25% 20270609 148	80 000	68 998	0,89%
SCBC 0.75% 20320609 153	16 000	12 138	0,16%
SCBC 1% 20240612 145	350 000	338 762	4,38%
SCBC 1% 20300612 151	196 000	160 934	2,08%
SCBC 2% 20260617 147	217 000	205 981	2,66%
SEB 1% 20241218 579	200 000	190 782	2,46%
SEB 1% 20251217 580	200 000	185 752	2,40%
SEB 1% 20291219 584	100 000	83 216	1,08%
Stadshypotek 2% 20280901 1594	150 000	137 232	1,77%
Swedbank Hypotek 1% 20270317 197	50 000	44 897	0,58%
<b>Summa säkerställda obligationer</b>	<b>2 800 900</b>	<b>2 578 502</b>	<b>33,30%</b>

## Övriga emittenter

Atrium Ljungberg FRN 20230329	54 000	53 731	0,69%
Atrium Ljungberg FRN 20250428	104 000	99 492	1,29%
Atrium Ljungberg FRN 20260429	150 000	137 621	1,78%
Atrium Ljungberg FRN 20261001	104 000	94 262	1,22%
BMW Finance FRN 20230619	120 000	119 876	1,55%
Bank Norwegian FRN 20250318	60 000	58 937	0,76%
Bluestep Bank FRN 20240408	38 000	37 574	0,48%
Boliden FRN 20250922	52 000	52 295	0,68%
Boliden FRN 20270301	100 000	100 348	1,30%
Bonnier Fastigheter FRN 20260506	80 000	73 219	0,95%
Castellum 0.62% 20230622	120 000	116 906	1,51%
Castellum 1.65% 20230517	60 000	59 014	0,76%
Castellum FRN 20230317	50 000	49 848	0,64%
Castellum FRN 20230621	100 000	98 771	1,28%
Castellum FRN 20240910	74 000	71 199	0,92%
Castellum FRN 20250819	50 000	47 331	0,61%
Deutsche Pfandbriefbank FRN 20230130	100 000	99 855	1,29%
Electrolux 0.885% 20241119	100 000	93 498	1,21%
Electrolux FRN 20251208	72 000	72 125	0,93%
Fastighets Balder FRN 20240605	80 000	77 003	0,99%

## Fondinnehav 2022-12-31

Finansiella instrument Obligationer och ränterelaterade instrument	Nominellt belopp	Marknads- värde, TSEK	% av fond- förmögen- heten
Fastpartner FRN 20270202	56 000	49 877	0,64%
Hexagon 1.125% 20241126	44 000	40 979	0,53%
Hexagon FRN 20241126	192 000	190 032	2,45%
Hexagon FRN 20250917	100 000	99 384	1,28%
Humlegården Fastigheter FRN 20250922	64 000	61 498	0,79%
Investment Latour FRN 20270616	70 000	67 882	0,88%
Islandsbanki FRN 20241118	90 000	90 208	1,17%
Kungsleden 1.51% 20241206	100 000	90 079	1,16%
Landsbankinn HF FRN 20240119	110 000	106 448	1,38%
Länsförsäkringar Bank FRN 20240913	200 000	198 648	2,57%
Länsförsäkringar Bank FRN 20250825	100 000	99 344	1,28%
Nordic Investment Bank 0.375% 20261020	102 000	90 988	1,18%
Nykredit Realkredit FRN 20230615	150 000	149 519	1,93%
SBAB Bank FRN 20241023	138 000	137 368	1,77%
SBAB Bank FRN 20250902	100 000	99 391	1,28%
SCA FRN 20280621	84 000	81 221	1,05%
SEB FRN 20260901	100 000	98 833	1,28%
Santander Consumer Bank FRN 20240429	165 000	162 771	2,10%
Santander Consumer Bank FRN 20250115	83 000	82 163	1,06%
Scania FRN 20230214	30 000	29 979	0,39%
Scania FRN 20230419	100 000	99 846	1,29%
Scania FRN 20260225	120 000	119 815	1,55%
Sparbanken Syd FRN 20240916	84 000	83 710	1,08%
Svensk FastighetsFinansiering FRN 20240221	76 000	73 931	0,96%
Svensk FastighetsFinansiering FRN 20260901	48 000	43 562	0,56%
Volkswagen Finans FRN 20230121	188 000	187 921	2,43%
Volvo Treasury FRN 20230928	138 000	138 076	1,78%
<b>Summa övriga emittenter</b>	<b>4 500 000</b>	<b>4 386 377</b>	<b>56,65%</b>

Standardiserade derivat	Underliggande exponering, TSEK	Marknads- värde, TSEK	% av fond- förmögen- heten
Stadshypotek 2 år Future Mar 23 <sup>6)</sup>	801 041	0	0,00%
Stadshypotek 5 år Future Mar 23 <sup>6)</sup>	466 938	0	0,00%
Staten 10 år Future Mar 23 <sup>6)</sup>	108 809	0	0,00%
Staten 10 år Future Mar 23 <sup>6)</sup>	-43 874	0	0,00%
Staten 2 år Future Mar 23 <sup>6)</sup>	556 584	0	0,00%
Staten 5 år Future Mar 23 <sup>6)</sup>	369 946	0	0,00%
Staten 5 år Future Mar 23 <sup>6)</sup>	-185 903	0	0,00%
<b>Summa obligationer och ränterelaterade instrument</b>		<b>8 407 090</b>	<b>108,58%</b>

<b>Summa finansiella instrument med positivt marknadsvärde</b>	<b>8 407 090</b>	<b>108,58%</b>
Likvida medel	223 317	2,88%
Övriga tillgångar och skulder, netto	-887 523	-11,46%
<b>Fondförmögenhet</b>	<b>7 742 884</b>	<b>100,00%</b>

Hänvisningar: Kategorier	Marknads- värde, TSEK	% av fond- förmögen- heten
Instrumenten utan nothänvisning är överlåtbara värdepapper upptagna till handel på en reglerad marknad eller en motsvarande marknad utanför EES	8 407 090	108,58%
<sup>1)</sup> Övriga finansiella instrument som är upptagna till handel på en reglerad marknad eller en motsvarande marknad utanför EES		
<sup>2)</sup> Övertåtbara värdepapper som är föremål för regelbunden handel vid någon annan marknad som är öppen för allmänheten		
<sup>3)</sup> Övriga finansiella instrument som är föremål för regelbunden handel vid någon annan marknad som är öppen för allmänheten		
<sup>4)</sup> Övertåtbara värdepapper som inom ett år från emissionen avses bli upptagna till handel på en reglerad marknad eller en motsvarande marknad utanför EES		
<sup>5)</sup> Övertåtbara värdepapper som inom ett år från emissionen avses bli föremål för regelbunden handel vid någon annan marknad som är reglerad och öppen för allmänheten		
<sup>6)</sup> Övriga finansiella instrument		

Företagsgrupp	% av fondförmögenhet
Atrium Ljungberg	4,97%
Banco Santander	3,16%
Boliden	1,97%
Castellum	6,89%
Electrolux	2,14%
Hexagon	4,27%
Länsförsäkringar	10,64%
Nordea Bank	5,60%
SFF Holding	1,52%
Skandinaviska Enskilda Banken	7,21%
Volkswagen	5,65%

## Balansräkning, TSEK

<b>Tillgångar</b>	<b>221231</b>	<b>211231</b>
Övertåtbara värdepapper	8 407 090	9 548 437
Penningmarknadsinstrument	0	334 292
<b>Summa finansiella instrument med positivt marknadsvärde</b>	<b>8 407 090</b>	<b>9 882 728</b>
<b>Summa placeringar med positivt marknadsvärde</b>	<b>8 407 090</b>	<b>9 882 728</b>
Bankmedel och övriga likvida medel	223 317	105 442
Förutbetalda kostnader och upplupna intäkter	36 903	34 816
Övriga tillgångar	1 315	277
<b>Summa tillgångar</b>	<b>8 668 625</b>	<b>10 023 263</b>
<b>Skulder</b>		
Övriga skulder	-925 741	-1 014 351
<b>Summa skulder</b>	<b>-925 741</b>	<b>-1 014 351</b>
<b>Fondförmögenhet</b>	<b>7 742 884</b>	<b>9 008 912</b>
<b>Poster inom linjen</b>		
Ställda säkerheter derivat	55 232	66 811

## Resultaträkning, TSEK

<b>Intäkter och värdeförändring</b>	<b>221231</b>	<b>211231</b>
Värdeförändring på överlåtbara värdepapper	-631 480	-98 222
Värdeförändring på OTC-derivatinstrument	-177 695	-23 639
Ränteutgifter	114 443	89 535
Övriga intäkter	0	63
<b>Summa intäkter och värdeförändring</b>	<b>-694 731</b>	<b>-32 264</b>
<b>Kostnader</b>		
Förvaltningskostnader	-8 003	-8 671
Räntekostnader	-126	-294
Övriga kostnader <sup>1)</sup>	-785	-502
<b>Summa kostnader</b>	<b>-8 913</b>	<b>-9 467</b>
<sup>1)</sup> Består av övriga transaktionskostnader.		
<b>Årets resultat</b>	<b>-703 644</b>	<b>-41 731</b>
<b>Fondförmögenhetens utveckling</b>		
Fondförmögenhet vid årets början	9 008 912	8 859 799
Andelsutgivning	1 694 764	2 772 663
Andelsinlösen	-2 257 148	-2 581 819
Resultat enligt resultaträkning	-703 644	-41 731
<b>Fondförmögenheten vid periodens slut</b>	<b>7 742 884</b>	<b>9 008 912</b>

I tabellerna är siffrorna avrundade till närmaste tusental respektive andra decimal, vilket gör att en summering av kolumnerna kan ge belopp som avviker från den angivna slutsumman.

### Redovisningsprinciper för fonden

Till grund för fondens redovisning ligger bokföringslagens (BFL) bestämmelser i tillämpliga delar och Finansinspektionens föreskrifter om värdepappersfonder (2013:9). Till grund för redovisning av nyckeltal för risker och kostnader ligger Fondbolagens Förenings rekommendation för fonders redovisning av nyckeltal. Fonderna tillämpar affärsdagsredovisning. I balansräkningen värderas fondens värdepappersinnehav till marknadsvärde. Aktier värderas till senaste betalt på balansdagen eller om sådan kurs saknas till senaste noterade köpkurs. Räntebärande värdepapper har värderats till senaste noterade köpkurs på balansdagen. Utländska innehav har omräknats till svenska kronor utifrån officiella (WM-Company) stängningskurser för balansdagen. Om kurs inte är representativ eller saknas, fastställer Fondbolaget tillgångens marknadsvärde med hjälp av en på marknaden etablerad värderingsmodell.

### Ersättningar

AMF Fonder AB har fastställt en ersättningspolicy som grundar sig på Finansinspektionens föreskrifter (2013:9) för värdepappersfonder och Finansinspektionens föreskrifter (2013:10) för förvaltare av alternativa investeringsfonder. Ersättningspolicyn förklarar de generella principer som gäller ersättningar till all personal i företaget. Ersättningspolicyn ska främja en sund och effektiv riskhantering för de av fondbolaget förvaldade fonderna och inte uppmuntra till ett risktagande i strid med fondernas respektive riskprofil eller fondbestämmelser. Ersättningspolicyn reglerar också vad som gäller för ersättningar till anställda i ledande position (vd och vice vd) och ersättningar till andra anställda som kan påverka AMF Fonder ABs eller fondernas risknivå. Inom AMF Fonder AB förekommer endast kontant fast ersättning och således inga options- eller aktierlaterade ersättningar eller rättigheter. Ersättningspolicyn beslutas av styrelsen. En översyn av policyn görs inför varje verksamhetsår mot bakgrund av en riskanalys som företas av Fondbolaget. Fondbolagets styrelse har ett särskilt Kompetens- och ersättningsutskott som bland annat bereder beslut om ersättningar och ändringar i policy. Resultatet av översynen, med eller utan förslag till ändringar, föredras för beslut i styrelsen. Årlig granskning av om ersättningsystemet överensstämmer med policy har genomförts av Fondbolagets regelförfarandefunktion, varvid det inte framkommit omständigheter som ger anledning att anse att fondbolagets ersättningar inte överensstämmer med ersättningspolicy och externa regler. Under 2022 betalades till samtliga 62 anställda 130,3 miljoner kronor i total ersättning, löner inklusive sociala avgifter och pensioner, varav 35,3 miljoner kronor för bolagets ledning och varav 65,3 miljoner kronor avsåg bolagets övriga risktagare.

## Revisionsberättelse

Till andelsägarna i AMF Räntefond Lång (org.nr. 504400-5014)

Stockholm den 23 februari 2023

Åsa Kjellander,  
styrelsens ordförande

Cecilia Ardstrom

Ulf Grunander

Laura Hartman

Johan Held

Tomas Flodén,  
verkställande direktör

### Rapport om årsberättelse

#### Uttalande

Vi har i egenskap av revisorer i fondbolaget AMF Fonder AB (fondbolaget), organisationsnummer 556549-2922, utfört en revision av årsberättelsen för värdepappersfonden AMF Räntefond Lång för år 2022 med undantag för hållbarhetsinformationen på sidorna 148–153 ("hållbarhetsinformationen"). Värdepappersfondens årsberättelse ingår på sidorna 56–58 i detta dokument.

Enligt vår uppfattning har årsberättelsen upprättats i enlighet med lagen om värdepappersfonder samt Finansinspektionens föreskrifter om värdepappersfonder och ger en i alla väsentliga avseenden rättvisande bild av värdepappersfonden AMF Räntefond Långs finansiella ställning per den 31 december 2022 och av dess finansiella resultat för året enligt lagen om värdepappersfonder samt Finansinspektionens föreskrifter om värdepappersfonder. Våra uttalanden omfattar inte hållbarhetsinformationen på sidorna 148–153.

#### Grund för uttalande

Vi har utfört revisionen enligt International Standards on Auditing (ISA) och god revisionssed i Sverige. Vårt ansvar enligt dessa standarder beskrivs närmare i avsnittet Revisorns ansvar. Vi är oberoende i förhållande till fondbolaget enligt god revisionssed i Sverige och har i övrigt fullgjort vårt yrkesetiska ansvar enligt dessa krav.

Vi anser att de revisionsbevis vi har inhämtat är tillräckliga och ändamålsenliga som grund för vårt uttalande.

#### Fondbolagets ansvar

Det är fondbolaget som har ansvaret för att årsberättelsen upprättas och att den ger en rättvisande bild enligt lagen om värdepappersfonder samt Finansinspektionens föreskrifter om värdepappersfonder. Fondbolaget ansvarar även för den interna kontroll som de bedömer är nödvändig för att upprätta en årsberättelse som inte innehåller några väsentliga felaktigheter, vare sig dessa beror på oegentligheter eller misstag.

#### Revisorns ansvar

Våra mål är att uppnå en rimlig grad av säkerhet om att årsberättelsen som helhet inte innehåller några väsentliga felaktigheter, vare sig dessa beror på oegentligheter eller misstag, och att lämna en revisionsberättelse som innehåller våra uttalanden. Rimlig säkerhet är en hög grad av säkerhet, men är ingen garanti för att en revision som utförs enligt ISA och god revisionssed i Sverige alltid kommer att upptäcka en väsentlig felaktighet om en sådan finns. Felaktigheter kan uppstå på grund av oegentligheter eller misstag och anses vara väsentliga om de enskilt eller tillsammans rimligen kan förväntas påverka de ekonomiska beslut som användare fattar med grund i årsberättelsen.

Som del av en revision enligt ISA använder vi professionellt omdöme och har en professionellt skeptisk inställning under hela revisionen. Dessutom:

- identifierar och bedömer vi riskerna för väsentliga felaktigheter i årsberättelsen, vare sig dessa beror på oegentligheter eller misstag, utformar och utför granskningsåtgärder bland annat utifrån dessa risker och inhämtar revisionsbevis som är tillräckliga och ändamålsenliga för att utgöra en grund för våra uttalanden. Risken för att inte upptäcka en väsentlig felaktighet till följd av oegentligheter är högre än för en väsentlig felaktighet som beror på misstag, eftersom oegentligheter kan innefatta agerande i maskopi, förfalskning, avsiktliga utelämnanden, felaktig information eller åsidosättande av intern kontroll.

- skaffar vi oss en förståelse av den del av fondbolagets interna kontroll som har betydelse för vår revision för att utforma granskningsåtgärder som är lämpliga med hänsyn till omständigheterna, men inte för att uttala oss om effektiviteten i den interna kontrollen.

- utvärderar vi lämpligheten i de redovisningsprinciper som används och rimligheten i fondbolagets uppskattningar i redovisningen och tillhörande upplysningar.

- utvärderar vi den övergripande presentationen, strukturen och innehållet i årsberättelsen, däribland upplysningarna, och om årsberättelsen

återger de underliggande transaktionerna och händelserna på ett sätt som ger en rättvisande bild.

Vi måste informera fondbolaget om bland annat revisionens planerade omfattning och inriktning samt tidpunkten för den. Vi måste också informera om betydelsefulla iakttagelser under revisionen, däribland de eventuella betydande brister i den interna kontrollen som vi identifierat.

#### Revisorns yttrande avseende den lagstadgade hållbarhetsinformationen

Det är fondbolaget som har ansvaret för hållbarhetsinformationen på sidorna 148–153 och för att den är upprättad i enlighet med lagen om värdepappersfonder.

Vår granskning av hållbarhetsinformationen för fonden har skett med vägledning i tillämpliga fall av FARs uttalande RevR 12 Revisorns yttrande om den lagstadgade hållbarhetsrapporten. Detta innebär att vår granskning av hållbarhetsinformationen har en annan inriktning och en väsentligt mindre omfattning jämfört med den inriktning och omfattning som en revision enligt International Standards on Auditing och god revisionssed i Sverige har. Vi anser att denna granskning ger oss tillräcklig grund för vårt uttalande.

Hållbarhetsinformation har lämnats i årsberättelsen.

Stockholm den 23 februari 2023

Ernst & Young AB

Magnus Engvall  
Auktoriserad revisor



# Regelbundna upplysningar för AMF Räntefond Lång som främjar miljömässiga och sociala egenskaper

Produktnamn: AMF Räntefond Lång  
LEI: 549300J6GF06DALBE134

**Hållbar investering:** en investering i ekonomisk verksamhet som bidrar till ett miljömål eller socialt mål, förutsatt att investeringen inte orsakar betydande skada för något annat miljömål eller socialt mål och att investeringsobjekten följer praxis för god styrning.

**EU-taxonomin** är ett klassificeringssystem som läggs fram i förordning (EU) 2020/852, där det fastställs en förteckning över **miljömässigt hållbara ekonomiska verksamheter**. Förordningen fastställer inte någon förteckning över socialt hållbara ekonomiska verksamheter. Hållbara investeringar med ett miljömål kan vara förenliga med kraven i taxonomin eller inte.



**Hållbarhetsindikatorer** mäter uppnåendet av de miljörelaterade eller sociala egenskaperna som den finansiella produkten främjar.

## Miljörelaterade och/eller sociala egenskaper

### Har denna finansiella produkt ett mål för hållbar investering?

Ja

Nej

Den gjorde **hållbara investeringar med ett miljömål:** \_\_\_\_\_%

i ekonomiska verksamheter som anses vara miljömässigt hållbara enligt EU-taxonomin

i ekonomiska verksamheter som inte anses vara miljömässigt hållbara enligt EU-taxonomin

Den gjorde **hållbara investeringar med ett socialt mål:** \_\_\_\_\_%

Den **främjade miljörelaterade och sociala egenskaper** och även om den inte hade en hållbar investering som sitt mål, hade den en andel på 18% hållbara investeringar

med ett miljömål i ekonomiska verksamheter som anses vara miljömässigt hållbara enligt EU-taxonomin

med ett miljömål i ekonomiska verksamheter som inte anses vara miljömässigt hållbara enligt EU-taxonomin

med ett socialt mål

Den främjade miljörelaterade och sociala egenskaper, men **gjorde inte några hållbara investeringar**

## I vilken utsträckning främjades de miljörelaterade och/eller sociala egenskaperna av denna finansiella produkt?

AMF Räntefond Lång främjar två specifika hållbarhetsrelaterade egenskaper.

1. Omställningen till ett hållbart samhälle och lägre koldioxidutsläpp.
2. Ett medvetet hållbarhetsarbete där bolagen proaktivt tar hänsyn till mänskliga rättigheter, arbetsrätt, klimat- och miljöfrågor och antikorrupktion.

### ● Vilket resultat visade hållbarhetsindikatorerna?

Följande indikatorer har använts för att mäta och följa upp de främjande egenskaperna.

1. AMF Fonder har mätt och följt upp andelen gröna, sociala och hållbara obligationer i fonden. Vid utgången av år 2022 hade fonden 20 procent gröna, sociala och hållbara obligationer.

### ● ...och jämfört med de föregående perioderna?

För fonden uppgick vid utgången av 2021 andelen gröna, sociala och hållbara obligationer till 13 procent.

## ● Vilka var målen med de hållbara investeringar som den finansiella produkten delvis gjorde, och hur bidrog den hållbara investeringen till dessa mål?

Målet med de hållbara investeringarna var att investera i bolag och verksamheter som bedömts kunna ge långsiktigt god avkastning till lägre risk och att samtidigt bidra till en hållbar samhällsutveckling. De hållbara investeringarna i fonden utgjordes av investeringar i hållbara obligationer och obligationer utgivna av utvecklingsbanker. För hållbara obligationer, exempelvis gröna och sociala obligationer, krävs att det bolag eller den organisation som gett ut obligationen (emittenten) uppfyller kraven på att inte orsaka betydande skada och kravet på god styrning. En hållbar obligation är en obligation där kapitalet är öronmärkt för projekt som har positiva miljömässiga eller sociala effekter.

AMF Fonder klassificerar också investeringar i bolag som hållbara investeringar, om minst 50 procent av omsättningen i dessa bolag kommer från produkter och tjänster som bidrar till omställningen till ett mer hållbart samhälle i linje med FN:s globala mål för hållbar utveckling (de globala hållbarhetsmålen). För att bedöma andelen av ett bolags omsättning som bidrar till ett globalt hållbarhetsmål utgår AMF Fonder från verktyget "MSCI SDG Alignment Tool". I analysen utgår MSCI från de globala hållbarhetsmålen och de underliggande delmålen som beskriver hur målet ska nås, och tar sedan fram indikatorer som ligger till grund för bedömningen av andelen av ett bolags omsättning som bidrar. Data samlas främst in från bolagens egen rapportering men också från andra källor som media och tillgängliga databaser.

Bolag som bedriver verksamhet som är miljömässigt hållbar enligt EU-taxonomin, och som uppfyller kraven på att inte orsaka betydande skada (se nedan) klassificerar AMF Fonder som hållbara investeringar, om minst 50 procent av bolagets omsättning uppfyller kraven. I nuläget saknar fondbolaget information om innehavsbolagens taxonomiförenlighet, vilket innebär att det inte är möjligt att lämna tillförlitliga uppgifter om hur stor andel av investeringarna i fonden som är förenliga med taxonomin.

## ● På vilket sätt orsakade inte de hållbara investeringar som den finansiella produkten delvis gjorde någon betydande skada för något miljömål eller socialt mål med de hållbara investeringarna?

AMF Fonder har genomlyst de hållbara investeringarna för att säkerställa att de uppfyller dels de hållbarhetskrav som gäller generellt för samtliga investeringar, dels de särskilda krav som AMF Fonder har på hållbara investeringar för att säkerställa att de inte orsakar betydande skada för något miljömål eller socialt mål. Det innebär att de hållbara investeringarna uppfyller följande krav.

- Bolagen uppfyller grundläggande principer för hållbart företagande.
- Våra riktlinjer för hållbarhetsnivån i investeringarna som innebär att bolagen arbetar medvetet med att förhindra negativa hållbarhetskonsekvenser relaterade till exempelvis mänskliga rättigheter, arbetsrättsliga frågor, miljö och korruption samt bolagsstyrning och affärsetik genom sina respektive verksamheter.
- Bolagen är inte inblandade i tillverkning eller distribution av kontroversiella vapen (truppminor, klustervapen, kemiska vapen, biologiska vapen och kärnvapen).
- Högst fem procent av bolagens omsättning avser verksamhet som är hänförlig till kommersiell spelverksamhet (hasardspel), tobak, pornografi eller fossil verksamhet.
- Bolag i sektorer med hög klimatpåverkan måste ha satt vetenskapligt baserade klimatmål.
- Bolagen är inte involverade i vissa länder.

### Hur beaktades indikatorerna för negativa konsekvenser för hållbarhetsfaktorer?

Indikatorerna för negativa konsekvenser för hållbarhetsfaktorer beskriver hur bolag vi investerar i påverkar miljön, sina anställda och samhället, till exempel när det kommer till klimatpåverkan, påverkan på biologisk mångfald och jämställdhet.

För våra hållbara investeringar har hänsyn tagits till indikatorerna för negativa hållbarhetskonsekvenser enligt det som beskrivs ovan.

### Var de hållbara investeringarna anpassade till OECD:s riktlinjer för multinationella företag och FN:s vägledande principer för företag och mänskliga rättigheter?

Samtliga hållbara investeringar i fonden uppfyller OECD:s riktlinjer för multinationella företag och FN:s Global Compact. AMF Fonder gör en intern genomlysning av samtliga investeringar kvartalsvis samt via en extern part två gånger per år för att säkerställa att bolagen efterlever dessa riktlinjer och FN:s vägledande principer för företag och mänskliga rättigheter.

I EU-taxonomi fastställs en princip om att inte orsaka betydande skada, enligt vilken taxonomiförenliga investeringar inte får orsaka betydande skada för EU-taxonomins mål, och åtföljs av särskilda unionskriterier.

Principen om att inte orsaka betydande skada är endast tillämplig på de av den finansiella produktens underliggande investeringar som beaktar unionskriterierna för miljömässigt hållbara ekonomiska verksamheter. Den återstående delen av denna finansiella produkt har underliggande investeringar som inte beaktar unionskriterierna för miljömässigt hållbara ekonomiska verksamheter.

Inga andra eventuella hållbara investeringar får heller orsaka betydande skada för några miljömål eller sociala mål.



## Hur beaktades i denna finansiella produkt huvudsakliga negativa konsekvenser för hållbarhetsfaktorer?

Fonden har beaktat de huvudsakliga negativa konsekvenserna både genom inriktningen på investeringarna och genom den styrning och de policyer som AMF Fonders styrelse fattar beslut om. Fonden har under 2022 arbetat efter riktlinjer för hållbarhetsnivån för innehavsbolagen som inneburit att fonden har valt in bolag som har ett medvetet hållbarhetsarbete och som därmed proaktivt arbetar med att minska de negativa hållbarhetskonsekvenser som de har på sin omgivning. Fonden har också tagit hänsyn till bolagens koldioxidavtryck vid alla investeringar. I bolag i branscher med hög klimatpåverkan har fonden strävat efter att investera i de bolag som har lägre klimatavtryck relativt andra bolag i samma bransch, under förutsättning att bolagen har ett medvetet hållbarhetsarbete i övrigt.

AMF Fonder har kvartalsvis under året genomfört en intern genomlysning av samtliga investeringar, därutöver har en extern part av hållbarhetsanalys halvårsvis gjort motsvarande genomlysning. Genom dessa kontroller har AMF Fonder säkerställt att alla innehav lever upp till AMF Fonders hållbarhetskrav och uppsatta limiter kring hur och vad AMF Fonder investerar i, vilket innebär att inga bolag som fonden har investerat i

- har konstaterats bryta mot grundläggande principer för hållbart företagande, utifrån principerna i FN:s Global Compact och OECD:s riktlinjer för multinationella företag.
- är inblandade i tillverkning eller distribution av kontroversiella vapen (truppminor, klustervapen, kemiska och biologiska vapen samt kärnvapen).
- bedriver fossil verksamhet.
- bedriver verksamhet där mer än fem procent av omsättningen kommer från kommersiell spelverksamhet (hasardspel), tobak eller pornografi.
- vid investering i ett lands statsobligationer har AMF Fonder gjort en hållbarhetsbedömning som en del av en samlad bedömning av de risker och möjligheter som det kan innebära att investera i det landets statsobligationer.

## Vilka var den finansiella produktens viktigaste investeringar?

Största investeringarna	Sektor	% tillgångar	Land
Statsobligation svenska staten	Statsobligation	18,8%	Sverige
SBAB Bank	Finans	10,2%	Sverige
Länsförsäkringar Hypotek	Finans	6,8%	Sverige
SEB	Finans	6,1%	Sverige
Castellum	Fastigheter	5,7%	Sverige
Nordea Hypotek	Finans	5,6%	Sverige
Atrium Ljungberg	Fastigheter	5,0%	Sverige
Hexagon	Industri	4,3%	Sverige
Länsförsäkringar Bank	Finans	3,9%	Sverige
Scania	Industri	3,2%	Sverige
Santander Consumer Bank	Finans	3,2%	Norge
SBAB Bank	Finans	3,1%	Sverige
Landshypotek Bank	Finans	2,5%	Sverige
Volkswagen Finans	Konsumtion, sällanköp	2,4%	Nederländerna
Electrolux	Konsumtion, sällanköp	2,1%	Sverige

Andelarna i tabellen är beräknade på emittentnivå.

Förteckningen innehåller de investeringar som utgör **den finansiella produktens största andel investeringar** under referensperioden, som är: År 2022





### Tillgångsallokering

beskriver andelen investeringar i specifika tillgångar.

Taxonomiförenliga verksamheter uttrycks som en andel av följande:

– **Omsättning** återspeglar hur "gröna" investeringsobjekten är i dag.

– **Kapitalutgifter** visar de gröna investeringar som gjorts av investeringsobjekt en, t.ex. de som är relevanta för en omställning till en grön ekonomi.

– **Driftsutgifter** återspeglar investeringsobjektens gröna operativa verksamheter.

## Hur stor var andelen hållbarhetsrelaterade investeringar?

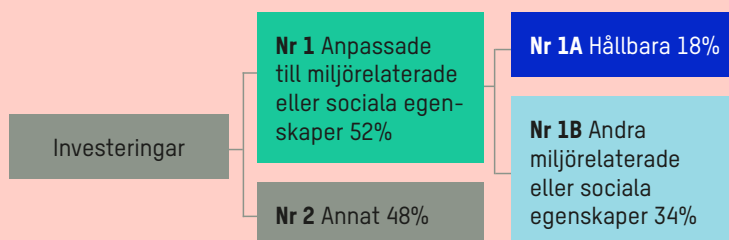
Vid utgången av 2022 utgjordes 52 procent av investeringarna i fonden av investeringar som är i linje med de främjande egenskaperna. 18 procent av innehaven i fonden utgjordes av hållbara investeringar.

### ● Vad var tillgångsallokeringen?

Fonden placerar i räntebärande värdepapper huvudsakligen utgivna av stat, bostadsinstitut och företag, och har under året investerat 52 procent i tillgångar som är anpassade till fondens främjande egenskaper. Som framgår ovan utgjorde 18 procent hållbara investeringar.

Fonden har, i enlighet med fondbestämmelserna, placerat i statsobligationer, säkerställda obligationer, derivat samt på konto i kreditinstitut. Dessa innehav har inte använts för att uppnå fondens främjande egenskaper och utgjorde 48 procent av de totala innehaven.

AMF Fonder har för år 2022 inte angett en planerad minimiandel hållbara investeringar enligt Disclosureförfordningen eller en minimiandel investeringar som används för att uppnå de miljörelaterade eller sociala egenskaper som främjas i fonden.



**Nr 1 Anpassade till miljörelaterade eller sociala egenskaper** omfattar den finansiella produktens investeringar som används för att uppnå de miljörelaterade eller sociala egenskaper som främjas av den finansiella produkten.

**Nr 2 Annat** omfattar den finansiella produktens återstående investeringar som varken är anpassade till de miljörelaterade eller sociala egenskaperna eller anses som hållbara investeringar.

Kategorin **Nr 1 Anpassade till miljörelaterade eller sociala egenskaper** omfattar:

- Underkategorin **Nr 1A Hållbara** omfattar miljömässigt och socialt hållbara investeringar.
- Underkategorin **Nr 1B Andra miljörelaterade eller sociala egenskaper** omfattar investeringar anpassade till de miljörelaterade eller sociala egenskaper som inte anses vara hållbara investeringar.



## ● I vilka ekonomiska sektorer gjordes investeringarna?

En stor del av fondens investeringar utgörs av säkerställda obligationer och statsobligationer. Någon sektorindelning av dessa investeringar är inte relevant. Sektorindelningen för övriga innehav framgår av tabellen nedan.

Sektor	Andel av innehaven
Bilar och bilkomponenter	-
Banker	8,9%
Kapitalvaror	0,8%
Kommersiella och professionella tjänster	-
Kapitalvaror, konsument	2,0%
Konsumenttjänster	-
Finans, övrigt	-
Energi	-
Detaljhandel, mat och hushåll	-
Mat, dryck och tobak	-
Hälsovårdsutrustning och -tjänster	-
Hushåll och kroppsvård	-
Försäkring	-
Basmaterial	2,8%
Media och underhållning	-
Läkemedel och bioteknik	-
Fastigheter	12,4%
Detaljhandel	-
Halvledare	-
Mjukvara och -tjänster	-
Hårdvara och utrustning	3,9%
Telekommunikation	-
Transport	-
Samhällsnyttigheter	-



## I hur stor utsträckning var de hållbara investeringarna med ett miljömål förenliga med EU-taxonomin?

EU-taxonomin är under utveckling och det saknas ännu kriterier för fyra av sex miljömål. De bolag som omfattas av taxonomin och som fonden investerat i under året har ännu inte rapporterat i vilken utsträckning som deras verksamheter är förenliga med EU-taxonomin. Fonden har också investerat i bolag som inte omfattas av krav på att redovisa enligt EU-taxonomin, och för vilka det också saknas tillförlitliga data om taxonomiförenlighet. Därför kan AMF Fonder i nuläget inte bedöma i vilken utsträckning de hållbara investeringarna i fonden är förenliga med EU-taxonomin.

**Möjliggörande verksamheter** gör det direkt möjligt för andra verksamheter att bidra väsentligt till ett miljömål.

**Omställningsverksamheter** är verksamheter som det ännu inte finns koldioxidsnåla alternativ tillgängliga för och som bland annat har växthusgasutsläpp.

## ● Vilken var andelen investeringar som gjordes i omställningsverksamheter och möjliggörande verksamheter?

AMF Fonder delar i nuläget inte upp investeringarna i omställningsverksamheter respektive möjliggörande verksamheter.

## ● Hur stor var procentandelen investeringar som var förenliga med EU-taxonomin jämfört med tidigare referensperioder?

Som framgår ovan kan AMF Fonder inte ange en siffra för andelen av de hållbara investeringarna som är förenliga med EU-taxonomin.



är hållbara investeringar med ett miljömål som **inte beaktar kriterierna** för miljömässigt hållbara ekonomiska verksamheter enligt förordning (EU) 2020/852.



## Vilken var andelen hållbara investeringar med ett miljömål som inte var förenliga med EU-taxonomin?

På grund av bristande information om innehavsbolagens taxonomiförenlighet kan AMF Fonder i nuläget inte ange andelen hållbara investeringar med ett miljömål som inte var förenliga med EU-taxonomin.



## Vilken var andelen socialt hållbara investeringar?

AMF Fonder har för perioden inte delat upp de hållbara investeringarna i miljömässiga respektive socialt hållbara investeringar. Alla hållbara investeringar bidrar enligt AMF Fonders modell till ett eller flera av FN:s globala hållbarhetsmål.



## Vilka investeringar var inkluderade i kategorin "annat", vad var deras syfte och fanns det några miljörelaterade eller sociala minimiskyddsåtgärder?

Det inkluderar finansiella instrument som statsobligationer, säkerställda obligationer, derivat och kassa. Syftet med statsobligationer är att uppnå målet om god avkastning på medellång sikt. Derivat och kassa används för att effektivisera förvaltningen och hantera likviditet. AMF Fonder har genom sina processer för interna och externa kontroller säkerställt att dessa investeringar uppfyller krav på minimiskyddsåtgärder genom att ställa krav och kontrollera att bolagen inte konstaterats bryta mot grundläggande principer för hållbart företagande.



## Vilka åtgärder har vidtagits för att uppfylla de miljörelaterade eller sociala egenskaperna under referensperioden?

AMF Fonder har under referensperioden vidtagit åtgärder för att uppfylla de hållbarhetsrelaterade egenskaperna för fonden. Genom metoderna välja in och välja bort har innehaven i fonden kontrollerats via uppsatta regler och kriterier för hur innehav kvalificerar sig att ingå i fonden. AMF Fonder har också kontrollerat efterlevnad av våra hållbarhetslimiter och riktlinjer samt hur vi under året har tagit hänsyn till de huvudsakliga negativa konsekvenserna. AMF Fonder bedriver också ett påverkansarbete tillsammans med vårt moderbolag AMF Tjänstepension AB (AMF) för att påverka bolag och branscher i en mer hållbar riktning.

### Välja in

Fondens investeringsstrategi är att investera i bolag med ett medvetet hållbarhetsarbete eftersom vi tror att dessa bolag har större möjligheter att ge god långsiktig avkastning. Vid investeringar i räntebärande papper har förvaltaren tagit hänsyn till hållbarhetsaspekter i investeringsbesluten och investeringsbolagens hantering av risker och möjligheter kopplade till hållbarhet. Fonden har investerat i hållbara obligationer när motparten uppfyllt våra hållbarhetskrav, och där vi sett en avkastningspotential till våra kunder samt en positiv samhällspåverkan.

Fonden har under året bland annat investerat i gröna obligationer utgivna av ett antal fastighetsbolag. Fonden investerade även i gröna obligationer utgivna av ett bolag inom råvarubranschen samt ett statligt bolag.

### Påverka

Som investerare kan vi påverka både bolag och branscher i en mer hållbar riktning. AMF Fonder har under året bedrivit ett aktivt påverkansarbete tillsammans med sitt moderbolag AMF Tjänstepension AB (AMF). Vi har gjort detta inom ramen för vårt ägararbete och genom att samarbeta med andra investerare, både globalt och i Sverige. Eftersom vårt ägande och vårt inflytande varierar mellan olika företag arbetar vi på olika sätt för att utövandet av vårt ägande ska vara mest effektivt. Påverkansarbete i AMF Räntefond Lång kan ske när vi även äger aktier i samma bolag.

### Välja bort

Som redovisas ovan har AMF Fonder grundläggande kriterier för vilka bolag vi inte investerar i, utifrån vår värdegrund eller för att det medför stora risker. Dessa exkluderingar utgör därmed inte en del av fondens främjande arbete. De krav som AMF Fonder ställer innebär att fonden inte har investerat i bolag som har konstaterats bryta mot grundläggande principer för hållbart företagande, utifrån principerna i FN:s Global Compact och OECD:s riktlinjer för multinationella företag. Fonden har inte heller investerat i bolag som är inblandade i tillverkning eller distribution av kontroversiella vapen (truppminor, klustervapen, kemiska och biologiska vapen samt kärnvapen) eller som bedriver verksamhet där mer än fem procent av omsättningen kommer från fossila bränslen, kommersiell spelverksamhet (hasardspel), tobak eller pornografi.