

Månadsrapport

AMF Aktiefond Asien Stilla havet



As of 2023-08-31

Fondandelar kan både öka och minska i värde. Det är inte säkert att du får tillbaka hela det insatta kapitalet.

Översikt

Morningstar Rating 3 Yr	★★★
Morningstar Rating Overall	★★★★
Inception Date	2008-09-25
Fund Size (Mil)	1 905,4
NAV	292,12
Cash %	1,9
% Asset in Top 10 Holdings	28,6
# of Holdings	130
Manager Name	Henrik Oh, Martin Siwmark

Kalenderavkastning %

	YTD	2022	2021	2020	2019	2018
Aktiefond-Asien Stilla havet	9,9	-9,3	8,9	12,3	28,3	-5,6
MSCI AC Asia Pacific NR (omräkn. sek)	11,3	-8,6	9,5	6,4	28,5	-6,8

Jämförelseindex fr.o.m. 2022-11-01, tidigare MSCI AC Asia Pacific ESG Leaders NR (omräkn. sek).

Rullande avkastning, Årsbasis %

	1 month	3 months	1 Year	5 Years	10 Years
Aktiefond-Asien Stilla havet	-1,1	2,6	6,5	6,3	9,7
MSCI AC Asia Pacific NR (omräkn. sek)	-0,9	3,8	6,5	5,7	9,9

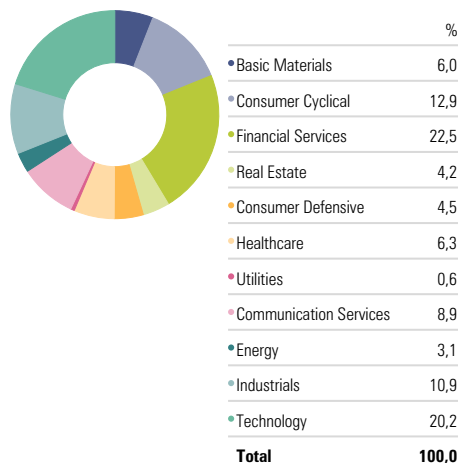
Utveckling

Time Period: 2018-09-01 to 2023-08-31



Aktiefond-Asien Stilla havet 35,9% MSCI AC Asia Pacific NR (omräkn. sek) 31,8%

Sektorer

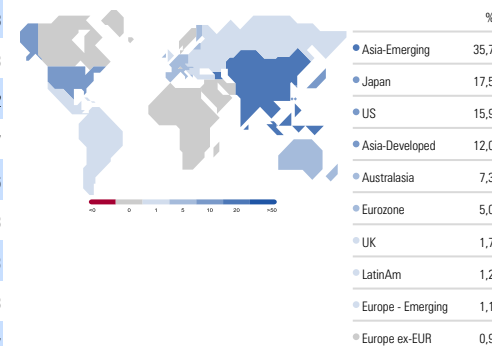


Största innehav

Company	Sector	Vikt %
Taiwan Semiconductor Manufacturing Co Ltd	Technology	5,8
Alibaba Group Holding Ltd Ordinary Shares	Consumer Cyclical	3,3
Tencent Holdings Ltd	Communication Services	3,2
Sumitomo Mitsui Financial Group Inc	Financial Services	2,7
Shin-Etsu Chemical Co Ltd	Basic Materials	2,6
East Japan Railway Co	Industrials	2,3
Reliance Industries Ltd	Energy	2,3
Samsung Electronics Co Ltd	Technology	2,3
Murata Manufacturing Co Ltd	Technology	1,7
Chailease Holding Co Ltd	Financial Services	1,6

Intäkter exponering, Region

Portfolio Date: 2023-08-31



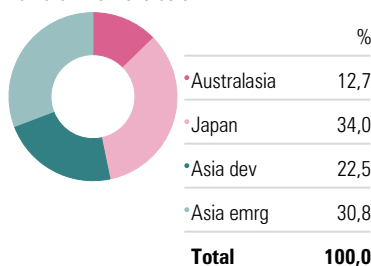
Riskindikatorer

Time Period: 2021-09-01 to 2023-08-31

	Fond	Index
Std Dev	15,2	14,5
Excess Return	-0,4	0,0
Information Ratio (arith)	-0,17	—
Sharpe Ratio	0,06	0,08
Tracking Error	2,3	0,0
Alpha	-0,33	0,00
Beta	1,04	1,00
R2	97,9	100,0

Regioner

Portfolio Date: 2023-08-31



Hållbarhetsrating



Koldioxidrisker

Portfolio Date: 2023-06-30

Low Carbon Designation



Morningstar carbon metrics are asset-weighted portfolio calculations based on Sustainalytics' company Carbon Risk Rating. To receive the Morningstar® Low Carbon Designation™, a fund must have a 12-month average Portfolio Carbon Risk Score below 10 and a 12-month average Fossil Fuel Involvement of less than 7% of assets. This signal helps investors easily identify funds that are well-positioned to transition to a low-carbon economy.

Månadsrapport

AMF Aktiefond Europa



As of 2023-08-31

Fondandelar kan både öka och minska i värde. Det är inte säkert att du får tillbaka hela det insatta kapitalet.

Översikt

Morningstar Rating 3 Yr	★★★
Morningstar Rating Overall	★★★★
Inception Date	1999-04-30
Fund Size (Mil)	8 242,5
NAV	323,02
Cash %	2,4
% Asset in Top 10 Holdings	39,8
# of Holdings	99
Manager Name	Rickard Alte, Martin Siwmark

Kalenderavkastning %

	YTD	2022	2021	2020	2019	2018
Aktiefond-Europa	18,2	-4,0	23,1	1,1	29,6	-8,9
MSCI AC Europe NR (omräkn.sek)	18,3	-7,4	28,2	-4,8	32,5	-6,2

Jämförelseindex fr.o.m. 2022-11-01, tidigare MSCI AC Europe ESG Leaders NR (omräkn. sek).

Rullande avkastning, Årsbasis %

	1 month	3 months	1 Year	5 Years	10 Years
Aktiefond-Europa	0,8	4,1	27,2	9,6	10,6
MSCI AC Europe NR (omräkn.sek)	0,1	4,5	25,6	8,6	10,1

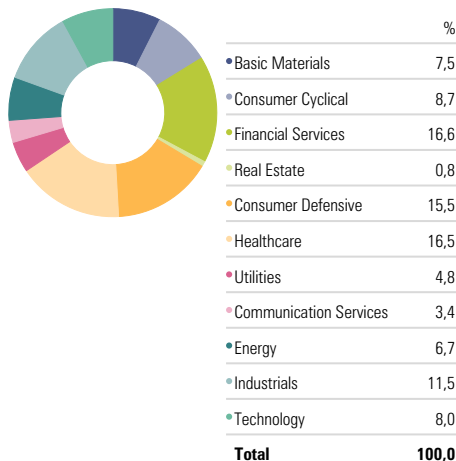
Utveckling

Time Period: 2018-09-01 to 2023-08-31



■ Aktiefond-Europa 57,8% ■ MSCI AC Europe NR (omräkn.sek) 51,2%

Sektorer

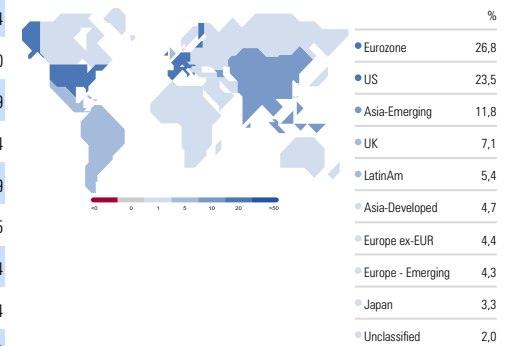


Största innehav

Company	Sector	Vikt %
Nestle SA	Consumer Defensive	5,4
AstraZeneca PLC	Healthcare	5,0
Novo Nordisk A/S Class B	Healthcare	4,9
TotalEnergies SE	Energy	4,4
ASML Holding NV	Technology	3,9
Air Liquide SA	Basic Materials	3,5
ING Groep NV	Financial Services	3,4
SAP SE	Technology	3,4
Allianz SE	Financial Services	3,2
Compagnie Financiere Richemont SA Class A	Consumer Cyclical	2,7

Intäkter exponering, Region

Portfolio Date: 2023-08-31



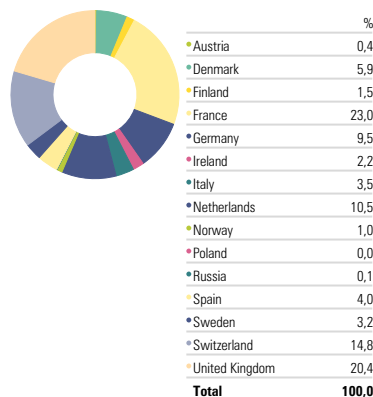
Riskindikatorer

Time Period: 2021-09-01 to 2023-08-31

	Fond	Index
Std Dev	14,1	14,0
Excess Return	1,0	0,0
Information Ratio (arith)	0,49	—
Sharpe Ratio	0,58	0,51
Tracking Error	2,1	0,0
Alpha	1,02	0,00
Beta	0,99	1,00
R2	97,8	100,0

Länder

Portfolio Date: 2023-08-31



Hållbarhetsrating



Koldioxidrisker

Portfolio Date: 2023-06-30

No Designation

Morningstar carbon metrics are asset-weighted portfolio calculations based on Sustainalytics' company Carbon Risk Rating. To receive the Morningstar® Low Carbon Designation™, a fund must have a 12-month average Portfolio Carbon Risk Score below 10 and a 12-month average Fossil Fuel Involvement of less than 7% of assets. This signal helps investors easily identify funds that are well-positioned to transition to a low-carbon economy.

Månadsrapport

AMF Aktiefond Global



As of 2023-08-31

Fondandelar kan både öka och minska i värde. Det är inte säkert att du får tillbaka hela det insatta kapitalet.

Översikt

Morningstar Rating 3 Yr	★★★★
Morningstar Rating Overall	★★★★★
Inception Date	2001-11-15
Fund Size (Mil)	34 204,6
NAV	334,19
Cash %	0,9
% Asset in Top 10 Holdings	27,7
# of Holdings	211
Manager Name	Björn Lind, Ulf Alexandersson

Kalenderavkastning %

	YTD	2022	2021	2020	2019	2018
Aktiefond-Global	22,7	-7,3	33,3	5,2	34,7	-1,1
MSCI ACWI NR (omräkn.sek)	20,6	-8,8	33,2	1,8	34,3	-1,1

Jämförelseindex fr.o.m. 2022-11-01, tidigare MSCI ACWI ESG Leaders NR (omräkn. sek).

Rullande avkastning, Årsbasis %

	1 month	3 months	1 Year	5 Years	10 Years
Aktiefond-Global	2,0	7,7	19,4	13,4	14,7
MSCI ACWI NR (omräkn.sek)	1,3	7,3	16,6	11,5	14,1

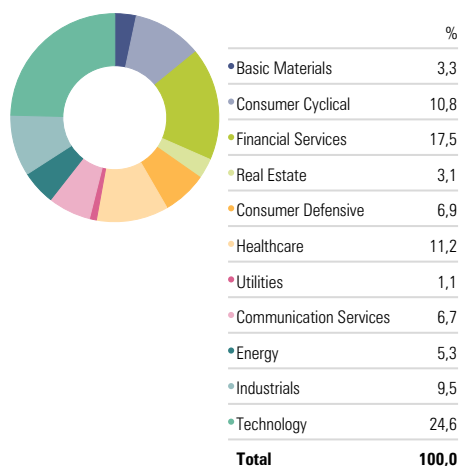
Utveckling

Time Period: 2018-09-01 to 2023-08-31



■ Aktiefond-Global 87,5% ■ MSCI ACWI NR (omräkn.sek) 72,5%

Sektorer

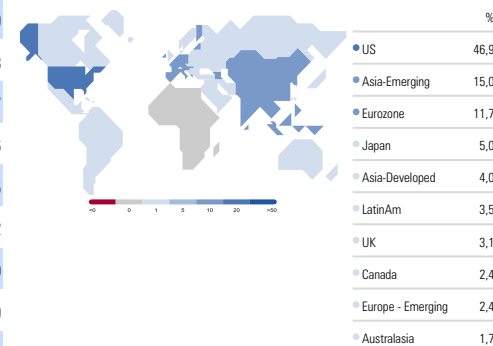


Största innehav

Company	Sector	Vikt %
Microsoft Corp	Technology	4,9
Apple Inc	Technology	4,8
Visa Inc Class A	Financial Services	2,7
NVIDIA Corp	Technology	2,6
Berkshire Hathaway Inc Class B	Financial Services	2,5
McDonald's Corp	Consumer Cyclical	2,2
AstraZeneca PLC	Healthcare	2,0
Amazon.com Inc	Consumer Cyclical	1,9
PepsiCo Inc	Consumer Defensive	1,8
ING Groep NV	Financial Services	1,7

Intäkter exponering, Region

Portfolio Date: 2023-08-31



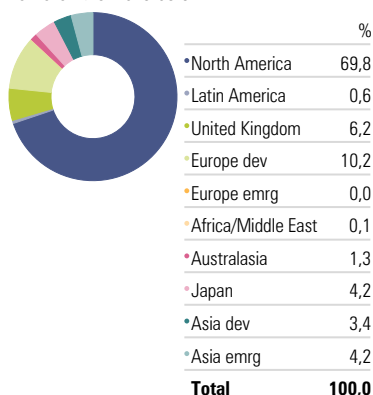
Riskindikatorer

Time Period: 2021-09-01 to 2023-08-31

	Fond	Index
Std Dev	13,3	13,4
Excess Return	2,3	0,0
Information Ratio (arith)	1,59	—
Sharpe Ratio	0,80	0,64
Tracking Error	1,5	0,0
Alpha	2,23	0,00
Beta	0,98	1,00
R2	98,8	100,0

Regioner

Portfolio Date: 2023-08-31



Hållbarhetsrating



Koldioxidrisker

Portfolio Date: 2023-06-30

No Designation

Morningstar carbon metrics are asset-weighted portfolio calculations based on Sustainalytics' company Carbon Risk Rating. To receive the Morningstar® Low Carbon Designation™, a fund must have a 12-month average Portfolio Carbon Risk Score below 10 and a 12-month average Fossil Fuel Involvement of less than 7% of assets. This signal helps investors easily identify funds that are well-positioned to transition to a low-carbon economy.

Månadsrapport

AMF Aktiefond Nordamerika



As of 2023-08-31

Fondandelar kan både öka och minska i värde. Det är inte säkert att du får tillbaka hela det insatta kapitalet.

Översikt

Morningstar Rating 3 Yr	★★★★★
Morningstar Rating Overall	★★★★★
Inception Date	2007-09-24
Fund Size (Mil)	7 583,8
NAV	578,72
Cash %	0,6
% Asset in Top 10 Holdings	35,6
# of Holdings	81
Manager Name	Ulf Alexandersson, Björn Lind

Kalenderavkastning %

	YTD	2022	2021	2020	2019	2018
Aktiefond-Nordamerika	29,0	-7,6	46,2	6,2	39,0	5,3
MSCI USA NR (omräkn.sek)	24,8	-9,6	44,6	3,7	38,2	4,3

Jämförelseindex fr.o.m. 2022-11-01, tidigare MSCI USA ESG Leaders NR (omräkn. sek).

Rullande avkastning, Årsbasis %

	1 month	3 months	1 Year	5 Years	10 Years
Aktiefond-Nordamerika	3,1	9,8	25,0	17,6	18,8
MSCI USA NR (omräkn.sek)	2,4	9,0	18,3	15,0	17,8

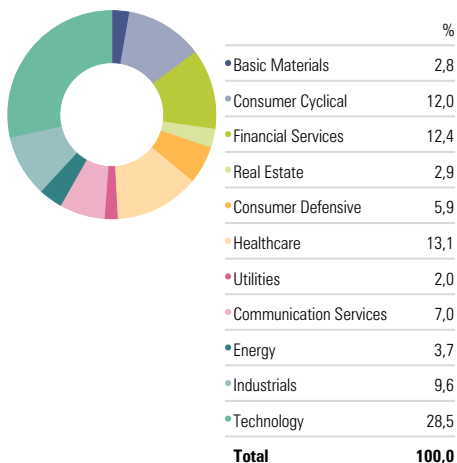
Utveckling

Time Period: 2018-09-01 to 2023-08-31



Aktiefond-Nordamerika 124,6% MSCI USA NR (omräkn.sek) 101,2%

Sektorer

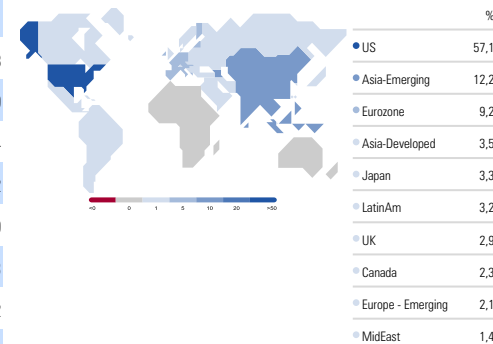


Största innehav

Company	Sector	Vikt %
Apple Inc	Technology	7,1
Microsoft Corp	Technology	6,8
Alphabet Inc Class C	Communication Services	4,9
NVIDIA Corp	Technology	3,4
Amazon.com Inc	Consumer Cyclical	3,2
Visa Inc Class A	Financial Services	2,9
McDonald's Corp	Consumer Cyclical	2,3
PepsiCo Inc	Consumer Defensive	2,2
Eli Lilly and Co	Healthcare	2,1
Procter & Gamble Co	Consumer Defensive	2,0

Intäkter exponering, Region

Portfolio Date: 2023-08-31



Riskindikatorer

Time Period: 2021-09-01 to 2023-08-31

	Fond	Index
Std Dev	16,2	15,7
Excess Return	3,4	0,0
Information Ratio (arith)	1,52	—
Sharpe Ratio	0,92	0,75
Tracking Error	2,2	0,0
Alpha	2,80	0,00
Beta	1,02	1,00
R2	98,2	100,0

Hållbarhetsrating



Koldioxidrisker

Portfolio Date: 2023-06-30

Low Carbon Designation



Morningstar carbon metrics are asset-weighted portfolio calculations based on Sustainalytics' company Carbon Risk Rating. To receive the Morningstar® Low Carbon Designation™, a fund must have a 12-month average Portfolio Carbon Risk Score below 10 and a 12-month average Fossil Fuel Involvement of less than 7% of assets. This signal helps investors easily identify funds that are well-positioned to transition to a low-carbon economy.

Månadsrapport

AMF Aktiefond Småbolag



As of 2023-08-31

Fondandelar kan både öka och minska i värde. Det är inte säkert att du får tillbaka hela det insatta kapitalet.

Översikt

Morningstar Rating 3 Yr	★★
Morningstar Rating Overall	★★★
Inception Date	2004-05-17
Fund Size (Mil)	15 547,1
NAV	1 047,90
Cash %	1,7
% Asset in Top 10 Holdings	34,7
# of Holdings	66
Manager Name	Angelica Hanson, Sophie Larsén

Kalenderavkastning %

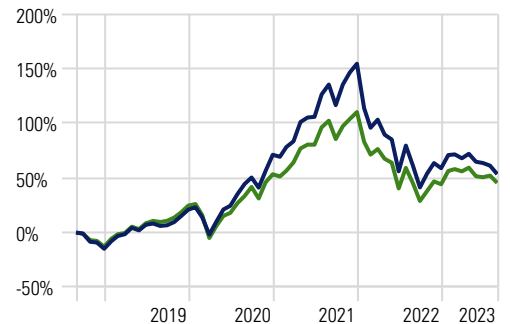
	YTD	2022	2021	2020	2019	2018
Aktiefond-Småbolag	-3,4	-37,6	48,7	41,5	42,2	-2,6
Carnegie Small Cap Return Sweden	0,9	-31,4	37,1	23,0	43,2	-0,2

Rullande avkastning, Årsbasis %

	1 month	3 months	1 Year	5 Years	10 Years
Aktiefond-Småbolag	-4,8	-6,9	-4,7	9,0	14,0
Carnegie Small Cap Return Sweden	-4,4	-4,0	0,3	7,8	13,7

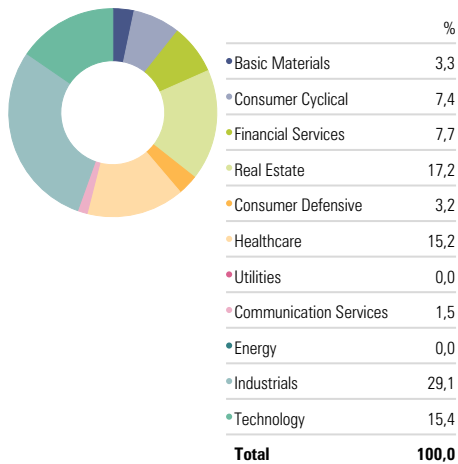
Utveckling

Time Period: 2018-09-01 to 2023-08-31



Aktiefond-Småbolag 53,5% Carnegie Small Cap Return Sweden 45,5%

Sektorer

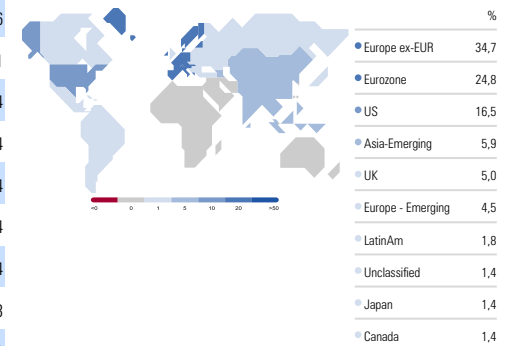


Största innehav

	Sector	Vikt %
Trelleborg AB Class B	Industrials	4,6
Beijer Ref AB Class B	Industrials	4,1
AB Sagax Class B	Real Estate	3,4
Sectra AB Class B	Healthcare	3,4
HMS Networks AB	Technology	3,4
Fastighets AB Balder Class B	Real Estate	3,4
Avanza Bank Holding AB	Financial Services	3,4
Sweco AB Class B	Industrials	3,3
Axfood AB	Consumer Defensive	3,1
NCAB Group AB	Technology	2,7

Intäkter exponering, Region

Portfolio Date: 2023-08-31



Riskindikatorer

Time Period: 2021-09-01 to 2023-08-31

	Fond	Index
Std Dev	27,8	24,5
Excess Return	-4,0	0,0
Information Ratio (arith)	-0,85	—
Sharpe Ratio	-0,66	-0,59
Tracking Error	4,7	0,0
Alpha	-2,15	0,00
Beta	1,12	1,00
R2	98,3	100,0

Hållbarhetsrating



Koldioxidrisker

Portfolio Date: 2023-06-30

Low Carbon Designation



Morningstar carbon metrics are asset-weighted portfolio calculations based on Sustainalytics' company Carbon Risk Rating. To receive the Morningstar® Low Carbon Designation™, a fund must have a 12-month average Portfolio Carbon Risk Score below 10 and a 12-month average Fossil Fuel Involvement of less than 7% of assets. This signal helps investors easily identify funds that are well-positioned to transition to a low-carbon economy.

Månadsrapport

AMF Aktiefond Sverige



As of 2023-08-31

Fondandelar kan både öka och minska i värde. Det är inte säkert att du får tillbaka hela det insatta kapitalet.

Översikt

Morningstar Rating 3 Yr	★★
Morningstar Rating Overall	★★
Inception Date	1998-12-30
Fund Size (Mil)	37 741,5
NAV	777,19
Cash %	1,3
% Asset in Top 10 Holdings	53,5
# of Holdings	50
Manager Name	Dick Bergqvist

Kalenderavkastning %

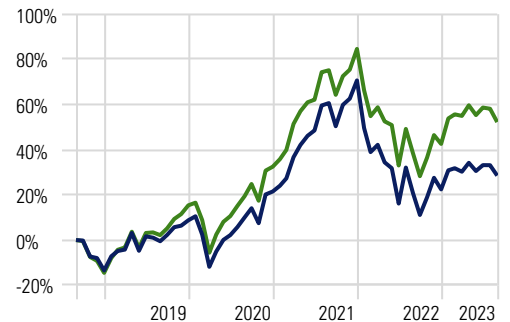
	YTD	2022	2021	2020	2019	2018
Aktiefond-Sverige	5,0	-28,3	40,5	11,7	25,7	-4,9
SIXPRX	6,8	-22,8	39,3	14,8	35,0	-4,6

Rullande avkastning, Årsbasis %

	1 month	3 months	1 Year	5 Years	10 Years
Aktiefond-Sverige	-3,5	-1,6	6,4	5,1	8,6
SIXPRX	-3,7	-2,0	10,0	8,8	10,6

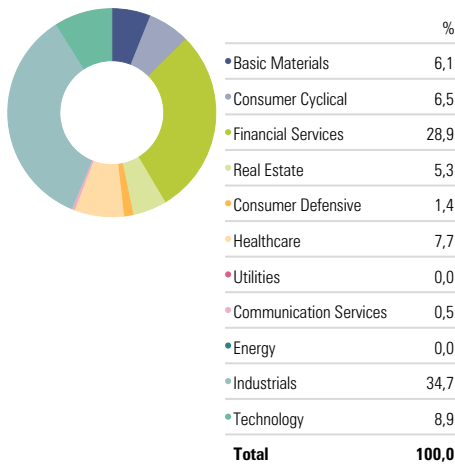
Utveckling

Time Period: 2018-09-01 to 2023-08-31



■ Aktiefond-Sverige 28,5% ■ SIXPRX 52,2%

Sektorer

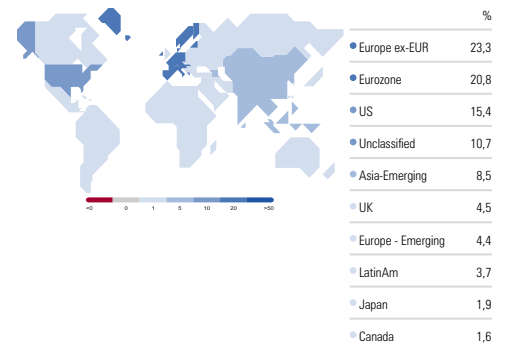


Största innehav

Company	Sector	Vikt %
Volvo AB Class B	Industrials	8,7
Investor AB Class A	Financial Services	8,3
Skandinaviska Enskilda Banken AB Class A	Financial Services	7,9
Atlas Copco AB Class B	Industrials	6,4
Epiroc AB Share B	Industrials	4,8
AstraZeneca PLC	Healthcare	4,0
Indutrade AB	Industrials	4,0
Hexagon AB Class B	Technology	3,5
Svenska Cellulosa AB Class B	Basic Materials	3,4
Telefonaktiebolaget L M Ericsson Class B	Technology	2,6

Intäkter exponering, Region

Portfolio Date: 2023-08-31



Riskindikatorer

Time Period: 2021-09-01 to 2023-08-31

	Fond	Index
Std Dev	22,9	21,1
Excess Return	-3,8	0,0
Information Ratio (arith)	-1,25	—
Sharpe Ratio	-0,42	-0,28
Tracking Error	3,0	0,0
Alpha	-3,26	0,00
Beta	1,08	1,00
R2	98,8	100,0

Hållbarhetsrating



Koldioxidrisker

Portfolio Date: 2023-06-30

Low Carbon Designation



Morningstar carbon metrics are asset-weighted portfolio calculations based on Sustainalytics' company Carbon Risk Rating. To receive the Morningstar® Low Carbon Designation™, a fund must have a 12-month average Portfolio Carbon Risk Score below 10 and a 12-month average Fossil Fuel Involvement of less than 7% of assets. This signal helps investors easily identify funds that are well-positioned to transition to a low-carbon economy.

Månadsrapport

AMF Aktiefond Tillväxtmarknader



As of 2023-08-31

Fondandelar kan både öka och minska i värde. Det är inte säkert att du får tillbaka hela det insatta kapitalet.

Översikt

Morningstar Rating 3 Yr	★★
Morningstar Rating Overall	★★
Inception Date	2019-12-11
Fund Size (Mil)	1 983,2
NAV	113,62
Cash %	2,3
% Asset in Top 10 Holdings	34,7
# of Holdings	177
Manager Name	Henrik Oh, Martin Siwmark

Kalenderavkastning %

	YTD	2022	2021	2020	2019	2018
Aktiefond-Tillväxtmarknader	6,9	-11,5	6,7	7,9	—	—
MSCI Emerging Markets NR (omräkn.sek)	9,9	-13,1	8,0	5,4	—	—

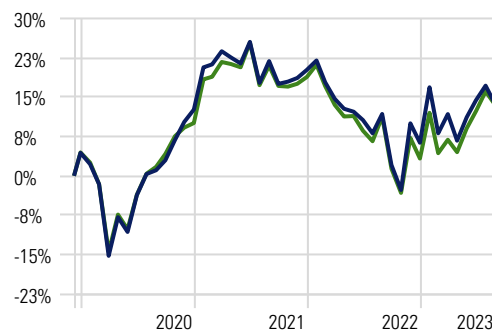
Jämförelseindex fr.o.m. 2022-11-01, tidigare MSCI EM ESG Leaders NR (omräkn. sek).

Rullande avkastning, Årsbasis %

	1 month	3 months	1 Year	3 Years	5 Years
Aktiefond-Tillväxtmarknader	-3,0	2,2	1,7	4,0	—
MSCI Emerging Markets NR (omräkn.sek)	-2,2	4,1	2,0	3,7	—

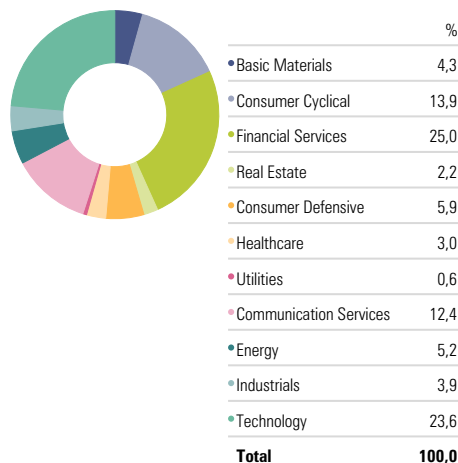
Utveckling

Time Period: 2019-12-11 to 2023-08-31



Aktiefond-Tillväxtmarknader 13,6% MSCI Emerging Markets NR (omräkn.sek) 13,5%

Sektorer

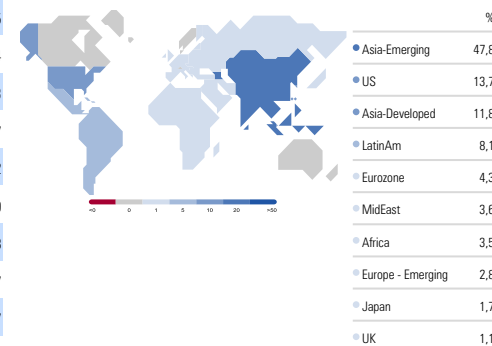


Största innehav

Company	Sector	Vikt %
Taiwan Semiconductor Manufacturing Co Ltd	Technology	8,5
Alibaba Group Holding Ltd Ordinary Shares	Consumer Cyclical	4,4
Tencent Holdings Ltd	Communication Services	4,3
Samsung Electronics Co Ltd	Technology	3,7
Reliance Industries Ltd	Energy	3,2
HDFC Bank Ltd	Financial Services	1,9
Chailease Holding Co Ltd	Financial Services	1,8
Ping An Insurance (Group) Co. of China Ltd Class H	Financial Services	1,7
BYD Co Ltd Class H	Consumer Cyclical	1,7
Samsung SDI Co Ltd	Technology	1,6

Intäkter exponering, Region

Portfolio Date: 2023-08-31



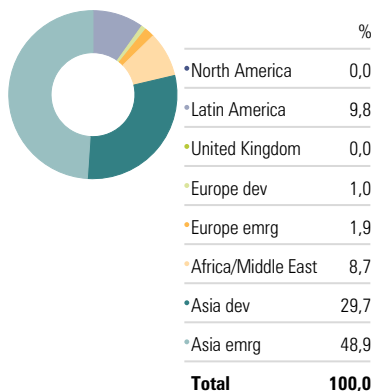
Riskindikatorer

Time Period: 2021-09-01 to 2023-08-31

	Fond	Index
Std Dev	17,1	15,7
Excess Return	-0,3	0,0
Information Ratio (arith)	-0,09	—
Sharpe Ratio	-0,18	-0,19
Tracking Error	3,2	0,0
Alpha	0,15	0,00
Beta	1,08	1,00
R2	97,1	100,0

Regioner

Portfolio Date: 2023-08-31



Hållbarhetsrating



Koldioxidrisker

Portfolio Date:

No Designation

Morningstar carbon metrics are asset-weighted portfolio calculations based on Sustainalytics' company Carbon Risk Rating. To receive the Morningstar® Low Carbon Designation™, a fund must have a 12-month average Portfolio Carbon Risk Score below 10 and a 12-month average Fossil Fuel Involvement of less than 7% of assets. This signal helps investors easily identify funds that are well-positioned to transition to a low-carbon economy.

Månadsrapport

AMF Aktiefond Världen



As of 2023-08-31

Fondandelar kan både öka och minska i värde. Det är inte säkert att du får tillbaka hela det insatta kapitalet.

Översikt

Morningstar Rating 3 Yr	★★
Morningstar Rating Overall	★★★
Inception Date	1998-12-30
Fund Size (Mil)	47 745,5
NAV	608,88
Cash %	0,7
% Asset in Top 10 Holdings	28,8
# of Holdings	256
Manager Name	Björn Lind

Kalenderavkastning %

	YTD	2022	2021	2020	2019	2018
Aktiefond-Världen	13,7	-19,4	37,3	8,0	28,3	-3,7
SIXRX 60%, MSCI ACWI NR (omräkn.sek) 40%	12,3	-17,2	37,0	9,6	34,8	-3,2

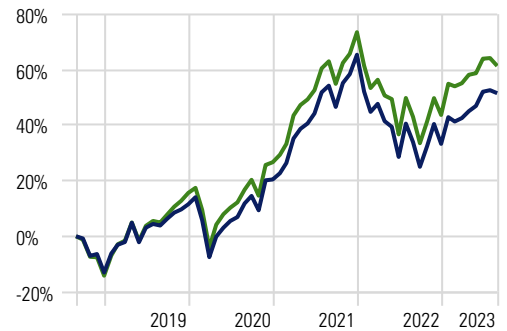
Jämförelseindex fr.o.m. 2022-11-01, tidigare MSCI ACWI ESG Leaders NR (omräkn. Sek) 40%.

Rullande avkastning, Årsbasis %

	1 month	3 months	1 Year	5 Years	10 Years
Aktiefond-Världen	-0,7	3,1	13,1	8,7	11,2
SIXRX 60%, MSCI ACWI NR (omräkn.sek) 40%	-1,7	1,7	12,8	10,0	12,1

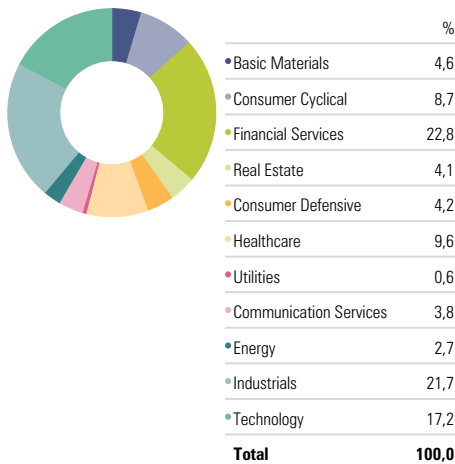
Utveckling

Time Period: 2018-09-01 to 2023-08-31



Aktiefond-Världen 51,5% SIXRX 60%, MSCI ACWI NR (omräkn.sek) 40% 61,4%

Sektorer

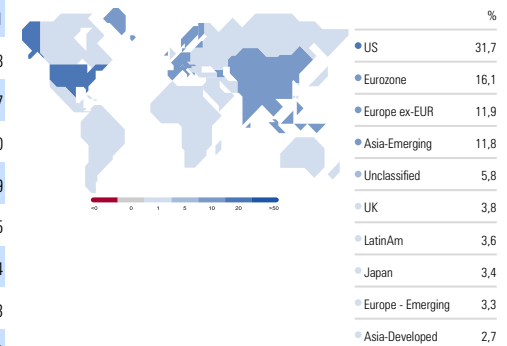


Största innehav

Company	Sector	Vikt %
Volvo AB Class B	Industrials	4,1
Skandinaviska Enskilda Banken AB Class A	Financial Services	3,8
Investor AB Class A	Financial Services	3,7
Atlas Copco AB Class B	Industrials	3,0
AstraZeneca PLC	Healthcare	2,9
Microsoft Corp	Technology	2,5
Apple Inc	Technology	2,4
Epiroc AB Share B	Industrials	2,3
Indutrade AB	Industrials	1,9
Hexagon AB Class B	Technology	1,6

Intäkter exponering, Region

Portfolio Date: 2023-08-31



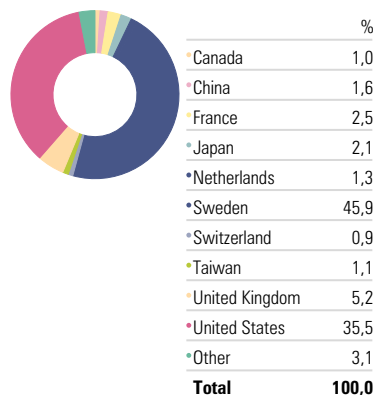
Riskindikatorer

Time Period: 2021-09-01 to 2023-08-31

	Fond	Index
Std Dev	17,4	17,1
Excess Return	-0,4	0,0
Information Ratio (arith)	-0,19	—
Sharpe Ratio	-0,03	-0,01
Tracking Error	2,0	0,0
Alpha	-0,33	0,00
Beta	1,01	1,00
R2	98,7	100,0

Länder

Portfolio Date: 2023-08-31



Hållbarhetsrating



Koldioxidrisker

Portfolio Date: 2023-06-30

Low Carbon Designation



Morningstar carbon metrics are asset-weighted portfolio calculations based on Sustainalytics' company Carbon Risk Rating. To receive the Morningstar® Low Carbon Designation™, a fund must have a 12-month average Portfolio Carbon Risk Score below 10 and a 12-month average Fossil Fuel Involvement of less than 7% of assets. This signal helps investors easily identify funds that are well-positioned to transition to a low-carbon economy.

Månadsrapport

AMF Balansfond



As of 2023-08-31

Fondandelar kan både öka och minska i värde. Det är inte säkert att du får tillbaka hela det insatta kapitalet.

Översikt

Morningstar Rating 3 Yr	★★★
Morningstar Rating Overall	★★★★
Inception Date	1998-12-30
Fund Size (Mil)	24 175,9
NAV	361,47
Cash %	0,0
Modified duration, %	3,58
% Asset in Top 10 Holdings	30,5
# of Holdings	330
Manager Name	Björn Lind

Kalenderavkastning %

	YTD	2022	2021	2020	2019	2018
Balansfonden	6,7	-15,5	22,4	6,0	16,9	-1,9
Index Balansfonden	7,1	-13,8	20,8	7,3	20,5	-1,5

Jämförelseindex fr. o.m. 2022-11-01 består av Handelsbanken Markets Combined Sweden All Bonds 40%, SIXRX 40%, MSCI ACWI NR (omräkn. sek) 20%, tidigare MSCI ACWI ESG Leaders NR (omräkn. Sek) 20%.

Rullande avkastning, Årsbasis %

	1 month	3 months	1 Year	5 Years	10 Years
Balansfonden	-1,0	0,8	6,7	4,7	7,0
Index Balansfonden	-1,3	0,5	7,7	5,6	7,5

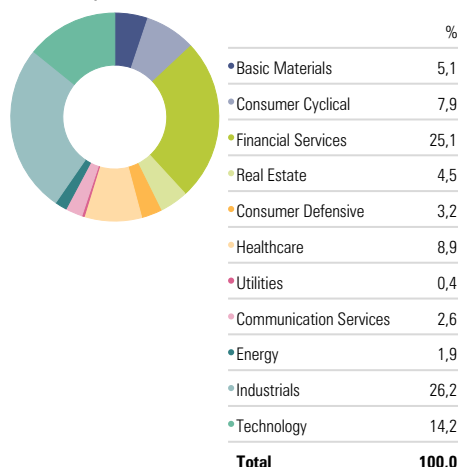
Utveckling

Time Period: 2018-09-01 to 2023-08-31



■ Balansfonden 25,6% ■ Index Balansfonden 31,6%

Sektorer, Aktier

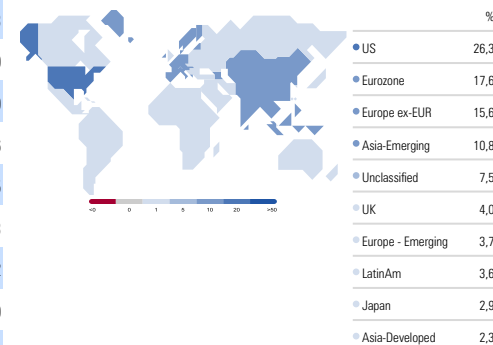


Största innehav

Company	Sektor	Vikt %
Volvo AB Class B	Industrials	3,3
Investor AB Class A	Financial Services	3,0
Skandinaviska Enskilda Banken AB Class A	Financial Services	3,0
Sweden (Kingdom Of)	—	2,6
Atlas Copco AB Class B	Industrials	2,5
Nordea Hypotek AB 1%	—	2,3
Skandinaviska Enskilda Banken AB (publ) 0.5%	—	2,2
AstraZeneca PLC	Healthcare	2,0
Epiroc AB Share B	Industrials	1,8
Lansforsakringar Hypotek AB 1.25%	—	1,6

Intäkter exponering, Region

Portfolio Date: 2023-08-31



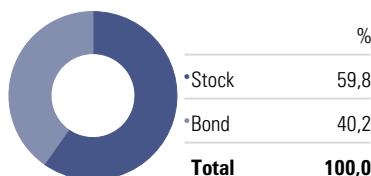
Riskindikatorer

Time Period: 2021-09-01 to 2023-08-31

	Fond	Index
Std Dev	11,9	11,7
Excess Return	-0,9	0,0
Information Ratio (arith)	-0,77	—
Sharpe Ratio	-0,30	-0,23
Tracking Error	1,1	0,0
Alpha	-0,83	0,00
Beta	1,02	1,00
R2	99,1	100,0

Allokering

Portfolio Date: 2023-08-31



Hållbarhetsrating



Koldioxidrisker

Portfolio Date: 2023-06-30

Low Carbon Designation



Morningstar carbon metrics are asset-weighted portfolio calculations based on Sustainalytics' company Carbon Risk Rating. To receive the Morningstar® Low Carbon Designation™, a fund must have a 10-month average Portfolio Carbon Risk Score below 10 and a 12-month average Fossil Fuel Involvement of less than 7% of assets. This signal helps investors easily identify funds that are well-positioned to transition to a low-carbon economy.

Månadsrapport

AMF Företagsobligationsfond



As of 2023-08-31

Fondandelar kan både öka och minska i värde. Det är inte säkert att du får tillbaka hela det insatta kapitalet.

Översikt

Morningstar Rating 3 Yr	★★★★
Morningstar Rating Overall	★★★★
Inception Date	2018-08-29
Fund Size (Mil)	934,8
NAV	103,64
Cash %	0,4
% Asset in Top 10 Holdings	14,7
# of Holdings	44
Manager Name	Johan Moeschlin, Charlotte Sillén

Kalenderavkastning %

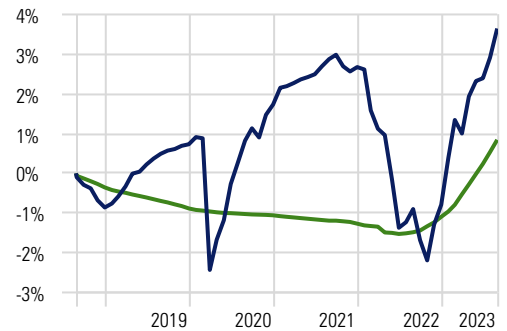
	YTD	2022	2021	2020	2019	2018
Företagsobligationsfond	4,5	-3,4	0,9	1,0	1,6	—
Handelsbanken Markets Sweden All Treasury Bills	2,0	0,2	-0,2	-0,2	-0,5	—

Rullande avkastning, Årsbasis %

	1 month	3 months	1 Year	3 Years	5 Years
Företagsobligationsfond	0,7	1,3	4,6	0,9	0,7
Handelsbanken Markets Sweden All Treasury I	0,3	0,9	2,4	0,6	0,2

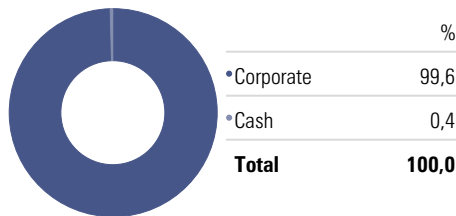
Utveckling

Time Period: 2018-08-28 to 2023-08-31



Företagsobligationsfond 3,6% Handelsbanken Markets Sweden All Treasury Bills 0,8%

Sektorer

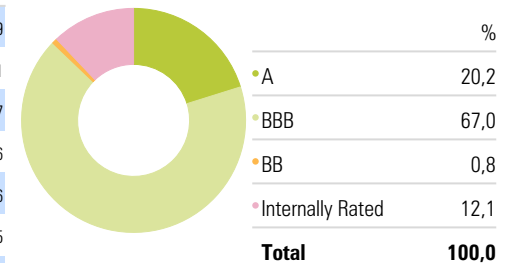


Största innehav

	Vikt %
Skandinaviska Enskilda Banken AB (publ)	4,85%
Atrium Ljungberg AB	4,97%
Santander Consumer Bank AS	4,9%
Castellum AB	4,97%
Bonnier Fastigheter Finans Ab (Publ)	5,17%
Fabege AB	4,87%
Humlegården Fastigheter AB	4,98%
Svenska Cellulosa Aktiebolaget SCA (publ)	4,71%
Deutsche Pfandbriefbank AG	1,08%
Sparbanken Skåne AB	5,32%

Rating

Portfolio Date: 2023-08-31



Riskindikatorer

Time Period: 2021-09-01 to 2023-08-31

	Fond	Index
Std Dev	2,3	0,5
Excess Return	-0,6	0,0
Information Ratio (arith)	-0,31	—
Sharpe Ratio	-0,29	0,03
Tracking Error	2,1	0,0
Alpha	-0,65	0,00
Beta	15,00	1,00
R2	28,7	100,0

Riskmått

Duration	0,47
Modified duration, %	0,45
Modified duration credits, %	0,45
Yield, %	5,75
Average time to maturity	1,95

Hållbarhetsrating



Koldioxidrisk

Portfolio Date: 2023-06-30

Low Carbon Designation



Morningstar carbon metrics are asset-weighted portfolio calculations based on Sustainalytics' company Carbon Risk Rating. To receive the Morningstar® Low Carbon Designation™, a fund must have a 12-month average Portfolio Carbon Risk Score below 10 and a 12-month average Fossil Fuel Involvement of less than 7% of assets. This signal helps investors easily identify funds that are well-positioned to transition to a low-carbon economy.

Månadsrapport

AMF Räntefond Kort



As of 2023-08-31

Fondandelar kan både öka och minska i värde. Det är inte säkert att du får tillbaka hela det insatta kapitalet.

Översikt

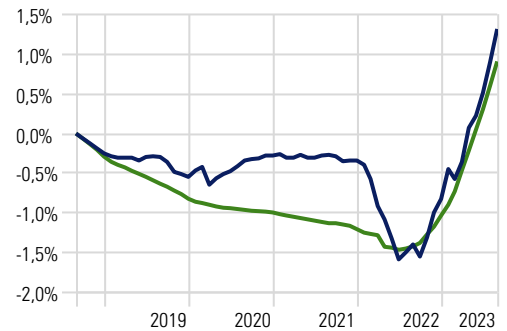
Morningstar Rating 3 Yr	—
Morningstar Rating Overall	—
Inception Date	2004-05-17
Fund Size (Mil)	6 881,0
NAV	113,32
Cash %	0,5
% Asset in Top 10 Holdings	16,8
# of Holdings	27
Manager Name	Johan Moeschlin, Charlotte Sillén

Kalenderavkastning %

	YTD	2022	2021	2020	2019	2018
Räntefond-Kort	2,2	-0,5	-0,1	0,3	-0,3	-0,5
Handelsbanken Markets Sweden All Treasury Bills	2,0	0,2	-0,2	-0,2	-0,5	-0,8

Utveckling

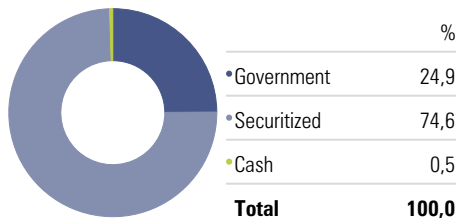
Time Period: 2018-09-01 to 2023-08-31



Rullande avkastning, Årsbasis %

	1 month	3 months	1 Year	5 Years	10 Years
Räntefond-Kort	0,4	1,1	2,7	0,3	0,3
Handelsbanken Markets Sweden All Treasury Bills	0,3	0,9	2,4	0,2	-0,1

Sektorer

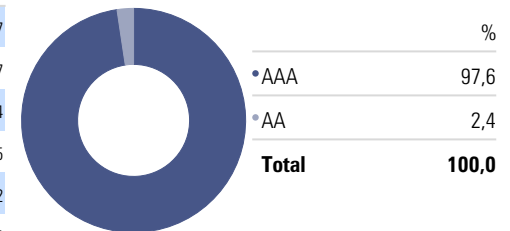


Största innehav

Innehav	Vikt %	
Landshypotek Bank AB (publ)	5.04%	6,7
Skandiabanken AB	4.57%	6,7
Realkredit Danmark A/S	4.58%	6,4
Nykredit Realkredit A/S	4.46%	5,5
DnB Boligkreditt AS	0.75%	5,2
Sparebanken Vest Boligkreditt AS	3.97%	4,4
African Development Bank	2.88%	4,3
Skandinaviska Enskilda Banken AB (publ)	1%	4,2
Nykredit Realkredit A/S	4.64%	4,0
Realkredit Danmark A/S	4.5%	3,7

Rating

Portfolio Date: 2023-08-31



Riskindikatorer

Time Period: 2021-09-01 to 2023-08-31

	Fond	Index
Std Dev	0,8	0,5
Excess Return	-0,2	0,0
Information Ratio (arith)	-0,43	—
Sharpe Ratio	-0,40	0,03
Tracking Error	0,5	0,0
Alpha	-0,23	0,00
Beta	2,41	1,00
R2	10,8	100,0

Riskmått

Duration	0,42
Modified duration, %	0,40
Modified duration credits, %	0,52
Yield, %	4,18
Average time to maturity	2,60

Hållbarhetsrating



Koldioxidrisker

Portfolio Date: 2023-06-30

No Designation

Morningstar carbon metrics are asset-weighted portfolio calculations based on Sustainalytics' company Carbon Risk Rating. To receive the Morningstar® Low Carbon Designation™, a fund must have a 12-month average Portfolio Carbon Risk Score below 10 and a 12-month average Fossil Fuel Involvement of less than 7% of assets. This signal helps investors easily identify funds that are well-positioned to transition to a low-carbon economy.

Månadsrapport

AMF Räntefond Lång



As of 2023-08-31

Fondandelar kan både öka och minska i värde. Det är inte säkert att du får tillbaka hela det insatta kapitalet.

Översikt

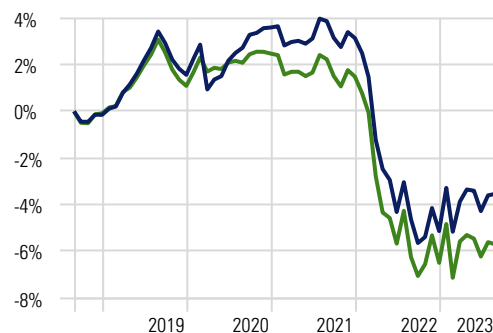
Morningstar Rating 3 Yr	★★★★
Morningstar Rating Overall	★★★★★
Inception Date	1998-12-30
Fund Size (Mil)	8 150,3
NAV	141,48
Cash %	-7,8
% Asset in Top 10 Holdings	62,1
# of Holdings	78
Manager Name	Johan Moeschlin, Charlotte Sillén

Kalenderavkastning %

	YTD	2022	2021	2020	2019	2018
Räntefond-Lång	1,7	-8,0	-0,4	2,0	1,7	1,2
Handelsbanken Markets Combined Sweden All Bonds	0,9	-7,9	-1,0	1,4	1,2	1,0

Utveckling

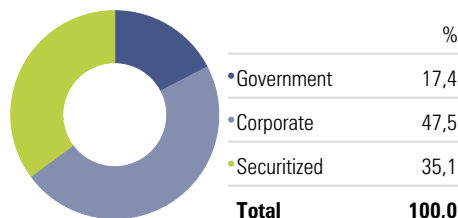
Time Period: 2018-09-01 to 2023-08-31



Rullande avkastning, Årsbasis %

	1 month	3 months	1 Year	5 Years	10 Years
Räntefond-Lång	0,1	-0,1	1,1	-0,7	1,2
Handelsbanken Markets Combined Sweden All Bonds	-0,1	-0,3	0,6	-1,2	0,8

Sektorer

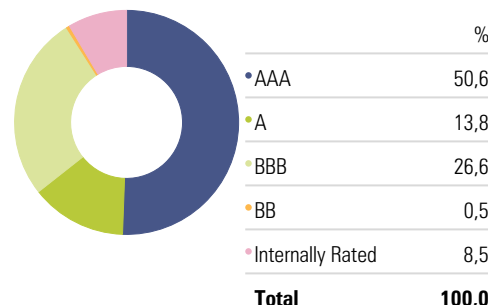


Största innehav

Innehav	Vikt %
Skandinaviska Enskilda Banken AB (publ) 0.5%	5,5
Lansforsakringar Hypotek AB 1.25%	4,5
Nordea Hypotek AB 1%	3,8
Swedish Covered Bond Corporation 1%	3,6
Sweden (Kingdom Of) 1%	3,1
Nordea Hypotek AB 1%	2,9
Sweden (Kingdom Of) 2.5%	2,7
Sweden (Kingdom Of) 0.75%	2,5
Swedbank Mortgage AB (publ) 1%	2,5
Sweden (Kingdom Of) 0.75%	2,5

Rating

Portfolio Date: 2023-08-31



Riskindikatorer

Time Period: 2021-09-01 to 2023-08-31

	Fond	Index
Std Dev	4,0	4,3
Excess Return	0,3	0,0
Information Ratio (arith)	0,43	—
Sharpe Ratio	-1,19	-1,19
Tracking Error	0,8	0,0
Alpha	-0,09	0,00
Beta	0,92	1,00
R2	97,0	100,0

Riskmått

Duration	3,73
Modified duration, %	3,56
Modified duration credits, %	2,26
Yield, %	4,90
Average time to maturity	3,31

Hållbarhetsrating



Koldioxidrisker

Portfolio Date: 2023-06-30

No Designation

Morningstar carbon metrics are asset-weighted portfolio calculations based on Sustainalytics' company Carbon Risk Rating. To receive the Morningstar® Low Carbon Designation™, a fund must have a 12-month average Portfolio Carbon Risk Score below 10 and a 12-month average Fossil Fuel Involvement of less than 7% of assets. This signal helps investors easily identify funds that are well-positioned to transition to a low-carbon economy.

Månadsrapport

AMF Räntefond Mix



As of 2023-08-31

Fondandelar kan både öka och minska i värde. Det är inte säkert att du får tillbaka hela det insatta kapitalet.

Översikt

Morningstar Rating 3 Yr	—
Morningstar Rating Overall	—
Inception Date	2012-01-18
Fund Size (Mil)	3 530,0
NAV	108,44
Cash %	4,8
% Asset in Top 10 Holdings	32,8
# of Holdings	77
Manager Name	Johan Moeschlin, Charlotte Sillén

Kalenderavkastning %

	YTD	2022	2021	2020	2019	2018
Räntefond-Mix	0,1	-8,9	-1,8	2,7	1,7	0,0
Index Räntefond-Mix	0,1	-9,6	-1,9	2,4	1,4	0,0

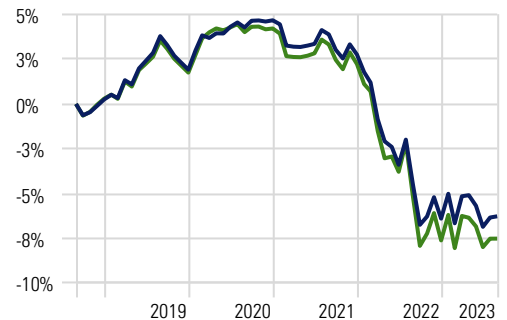
Indexet består av Handelsb. Markets Sweden All Government Bonds 1-10 år 25%, JPM Germany Government index 1-10 år 25%, JPM UK Government index 1-10 år 25%, JPM US Treasury index 1-10 år 25%, hedgat till SEK

Rullande avkastning, Årsbasis %

	1 month	3 months	1 Year	5 Years	10 Years
Räntefond-Mix	0,1	-0,6	-1,8	-1,3	0,7
Index Räntefond-Mix	0,0	-0,7	-2,4	-1,5	0,4

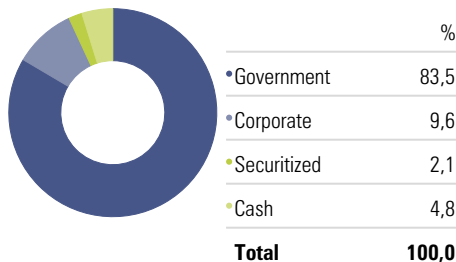
Utveckling

Time Period: 2018-09-01 to 2023-08-31



Räntefond-Mix -6,3% Index Räntefond-Mix -7,5%

Sektorer

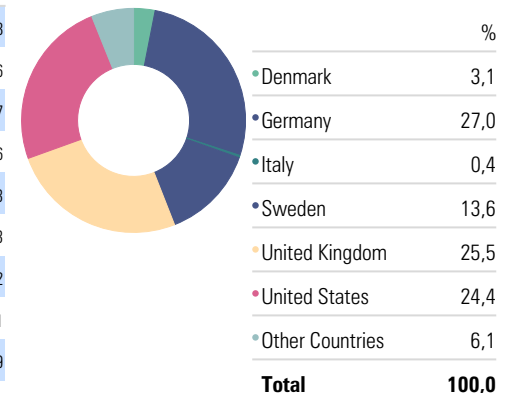


Största innehav

Innehav	Vikt %
United States Treasury Notes 4.5%	5,8
United Kingdom of Great Britain and Northern Ireland 3.5%	4,6
Germany (Federal Republic Of) 2.2%	3,7
United States Treasury Notes 0.5%	3,6
United States Treasury Notes 2.25%	3,3
United Kingdom of Great Britain and Northern Ireland 0.25%	3,3
Germany (Federal Republic Of) 0.5%	3,2
United States Treasury Notes 0.63%	3,1
Jyske Bank A/S 5.82%	2,9
Germany (Federal Republic Of) 0%	2,7

Länder

Portfolio Date: 2023-08-31



Riskindikatorer

Time Period: 2021-09-01 to 2023-08-31

	Fond	Index
Std Dev	4,1	4,8
Excess Return	0,4	0,0
Information Ratio (arith)	0,44	—
Sharpe Ratio	-1,49	-1,36
Tracking Error	0,9	0,0
Alpha	-0,58	0,00
Beta	0,85	1,00
R2	98,4	100,0

Riskmått

Duration	4,41
Modified Duration, %	4,24
Modified duration credits, %	3,71
Yield, %	3,96
Average time to maturity	3,88

Hållbarhetsrating



Koldioxidrisker

Portfolio Date: 2023-06-30

Low Carbon Designation



Morningstar carbon metrics are asset-weighted portfolio calculations based on Sustainalytics' company Carbon Risk Rating. To receive the Morningstar® Low Carbon Designation™, a fund must have a 12-month average Portfolio Carbon Risk Score below 10 and a 12-month average Fossil Fuel Involvement of less than 7% of assets. This signal helps investors easily identify funds that are well-positioned to transition to a low-carbon economy.

Månadsrapport

AMF Strategifond Global



As of 2023-08-31

Fondandelar kan både öka och minska i värde. Det är inte säkert att du får tillbaka hela det insatta kapitalet.

Översikt

Morningstar Rating 3 Yr	—
Morningstar Rating Overall	—
Inception Date	2022-07-01
Fund Size (Mil)	380,3
NAV	121,93
Cash %	-2,7
% Asset in Top 10 Holdings	102,7
# of Holdings	7
Manager Name	Magnus Jonasson, Thomas Nordahl

Kalenderavkastning %

	YTD	2022	2021	2020	2019
Strategifond Global	21,4	—	—	—	—
MSCI ACWI NR (omräkn.sek)	20,6	—	—	—	—

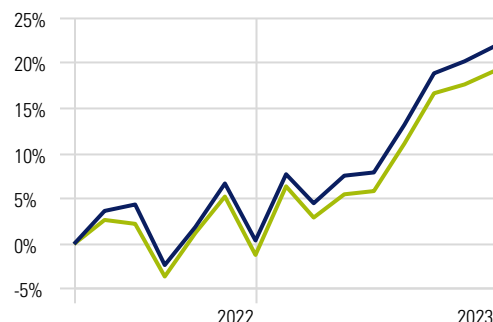
Jämförelseindex fr.o.m. 2022-11-01, tidigare MSCI ACWI ESG Leaders NR (omräkn. sek).

Rullande avkastning, Årsbasis %

	1 month	3 months	1 Year	3 Years	5 Years
Strategifond Global	1,4	7,7	16,8	—	—
MSCI ACWI NR (omräkn.sek)	1,3	7,3	16,6	—	—

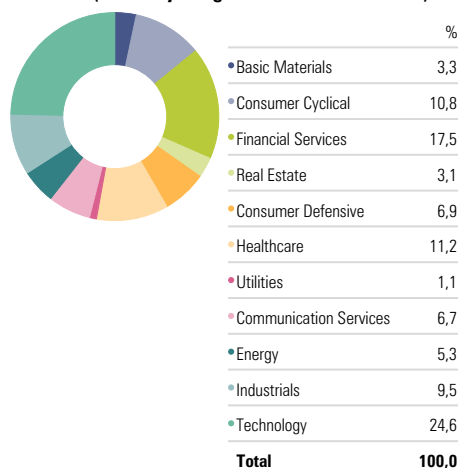
Utveckling

Time Period: 2022-06-30 to 2023-08-31



■ Strategifond Global 21,9% ■ MSCI ACWI NR (omräkn.sek) 19,2%

Sektorer (Genomsnitt AMF Aktiefond Global)

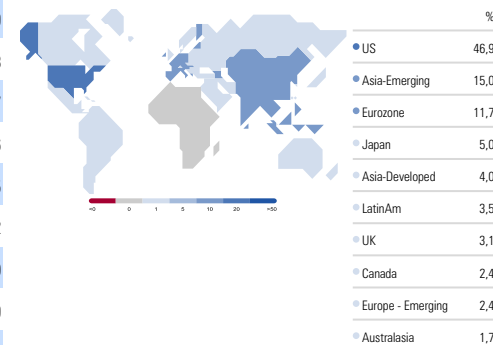


Största innehav (Genomsnitt AMF Aktiefond Global)

Company	Sektor	Vikt %
Microsoft Corp	Technology	4,9
Apple Inc	Technology	4,8
Visa Inc Class A	Financial Services	2,7
NVIDIA Corp	Technology	2,6
Berkshire Hathaway Inc Class B	Financial Services	2,5
McDonald's Corp	Consumer Cyclical	2,2
AstraZeneca PLC	Healthcare	2,0
Amazon.com Inc	Consumer Cyclical	1,9
PepsiCo Inc	Consumer Defensive	1,8
ING Groep NV	Financial Services	1,7

Intäkter Region (Genomsnitt AMF Aktiefond Global)

Portfolio Date: 2023-08-31

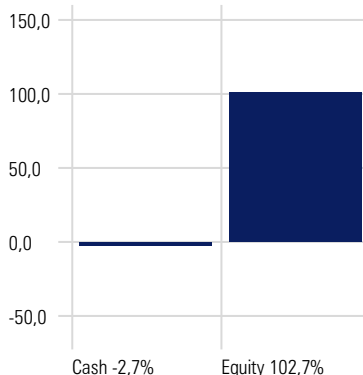


Riskindikatorer

Time Period: 2021-09-01 to 2023-08-31

	Fond	Index
Std Dev	—	—
Excess Return	—	—
Information Ratio (arith)	—	—
Sharpe Ratio	—	—
Tracking Error	—	—
Alpha	—	—
Beta	—	—
R2	—	—

Allokering



■ AMF Strategifond Global

Hållbarhetsrating



Koldioxidrisker

Portfolio Date: 2023-06-30

No Designation

Morningstar carbon metrics are asset-weighted portfolio calculations based on Sustainalytics' company Carbon Risk Rating. To receive the Morningstar® Low Carbon Designation™, a fund must have a 12-month average Portfolio Carbon Risk Score below 10 and a 12-month average Fossil Fuel Involvement of less than 7% of assets. This signal helps investors easily identify funds that are well-positioned to transition to a low-carbon economy.

Månadsrapport

As of 2023-08-31



DEFINITIONER

Std Dev (volatilitet) Std Dev är ett riskmått, som avser spridning kring förväntad avkastning. Ett stort spridningsmått innebär hög risk och vice versa. Till exempel innebär 10% volatilitet att avkastningen med två tredjedels sannolikhet kommer att hamna inom 10% från den förväntade avkastningen.

Excess Return Avser den värdeökning alternativt värdeminskning som uppstått under perioden utöver jämförelseindex

Information Ratio Information Ratio ställer en fonds uppnådda avkastning (utöver jämförelseindex) i relation till den aktiva risken. Måttet anger hur mycket extra avkastning som uppnåtts jämfört med hur mycket extra risk som tagits.

Sharpe Ratio Ställer avkastning i relation till den totala risken. Anger hur mycket avkastning, nedjusterad med den riskfria räntan, som uppnåtts i relation till hur mycket risk som tagits.

Tracking Error Mäter storleken på avvikelser mellan en fonds och dess jämförelseindex avkastning. Ett högt tracking error indikerar att förvaltningen avvikit mycket från den övriga marknaden, index. Till exempel innebär 5% tracking error att fondens avkastning, två år av tre, kommer att hamna inom ett intervall om 5% från dess jämförelseindex avkastning.

Alpha Beskriver den uppnådda över- eller underavkastning i förhållande till jämförelseindex med justering av beta, det vill säga med hänsyn till hur stor marknadsrisk som tagits. Om alfa är positivt har fonden överavkastat i förhållande till den marknadsrisk som tagits.

Beta Beta anger sambandet mellan en fonds avkastning och dess marknads avkastning. Om $\beta = 1$ tenderar fondens avkastning att uppföra sig som marknads avkastning. $\beta < 1$ innebär att marknads svängningar försvagas och $\beta > 1$ betyder att marknads svängningar förstärks.

R2 R2 anger hur starkt sambandet är mellan en fond och dess index.

Duration Duration är en räntefonds genomsnittliga återbetalningstid, vägd med kassaströmmarnas nuvärde.

Modified duration Anger hur känsligt räntefondens värde är för förändringar i räntenivån, det vill säga med hur många procent fondens värde ändras när räntenivån sjunker eller stiger med en procentenhet.

Modified duration credits Modifierad duration på alla innehav exklusive sådana utgivna av stater.

Yield Förväntad avkastning vid oförändrad räntenivå

Average time to maturity En sammanvägning av alla innehavs löptid till slutligt förfall.