

Strategifond Global

Fondens utveckling

Fondens avkastning uppgick under perioden till 19,7 (0,4) procent, medan jämförelseindex avkastade 18,2 (-1,2) procent. Fondens samlade fondförmögenhet ökade med 68,9 MSEK till 377,5 MSEK. Fonden hade ett nettoinflöde på 8,0 MSEK.

Fonden hade inledningsvis en något avvaktande inställning till aktier, men ökade successivt aktieandelen till en försiktig övervikt samtidigt som innehaven diversifierades. Fonden har i liten utsträckning nyttjat möjligheten att använda sig av hävstången för att möjliggöra ökad avkastning. Fonden har inte haft några placeringar i räntebärande papper.

Fondens avkastning fick stöd av en relativt stor exponering mot den tekniktunga USA-börsen. Bland de bolag som gynnade avkastningen märks Nvidia och Broadcom, Microsoft, Alphabet, Palo Alto Networks, Saint-Gobain och Shin-Etsu Chemical. De största negativa bidragen kom från undervikterna i Apple samt Meta. Övervikten i den japanska aktiemarknaden under andra halvåret bidrog också positivt. Under årets sista veckor skiftades delar av exponeringen mot japanska aktier till tillväxtmarknader. Den inledande undervikten i aktier gav ett negativt bidrag, liksom innehaven i svenska kronor.

PLACERINGSINRIKTNING

Fonden investerar minst 85 procent i AMF Aktiefond Global och upp till 15 procent i andra fonder. Fonden har möjlighet att använda en så kallad hävstång, som ökar placeringsutrymmet, genom belåning eller derivat. Andelen aktier i fonden kan variera mellan 85 och 200 procent. Fonden är en så kallad artikel 8-fond enligt EU:s Disclosuresförordning, vilket innebär att fonden främjar miljörelaterade och sociala egenskaper genom sina investeringar, men har inte hållbara investeringar som mål.



Magnus Jonasson
förvaltare sedan
juli 2022



Thomas Nordahl
förvaltare sedan
juli 2022

RISKINDIKATOR



FAKTA

| | |
|---------------------------|-----------|
| Fondnummer premiepension | Ej valbar |
| Avgift i premiepension | Ej valbar |
| Förvaltningsavgift | 0,40% |
| Norman-belopp | 3 558 kr |
| Insättnings-/uttagsavgift | 0% |

FONDRATING

| | |
|------------------------------|-----|
| Morningstar Rating* | n/a |
| Morningstar Hållbarhetsbetyg | 4 |

* Fonden startades under 2022. Rating erhålls först då fonden funnits i tre år. Hållbarhetsbetyg per 2023-12-31 från oberoende fondutvärderingsföretag.

AVKASTNING PERIODEN

19,7%

FÖRVALTNINGSAVGIFT

0,40%

Marknadens utveckling

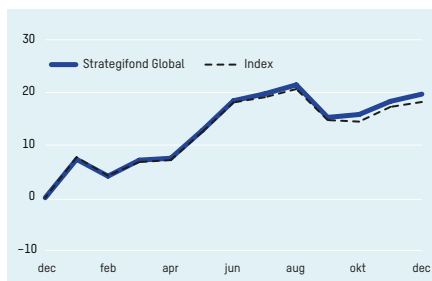
Året inleddes med farhågor om ihållande inflation och en ekonomisk recession. Den kinesiska återöppningen blev en besvikelse och i mars fallerade ett antal amerikanska regionala banker. Men kombinationen av en solid ekonomi, bättre än väntade företagsvinster och ett troligt slut på Federal Reserves räntehöjningar fick aktiemarknaderna att stiga världen över.

Den amerikanska börsen steg med 22 procent, till stor del drivet av de sju teknologiaktier som kallas för "Magnificent Seven" och entusiasmen kring AI, artificiell intelligens. Europeiska aktier steg med 16 procent. De asiatiska börserna hade en blandad utveckling, där kinesiska aktier backade med 14 procent medan Taiwan, Sydkorea och Japan hade ett starkt år.

STÖRSTA AKTIEINNEHAV

| Företag | Vikt | Kursutveckling fr 221231, SEK |
|----------------|------|-------------------------------|
| Microsoft, USA | 5,6% | 51,7% |
| Apple, USA | 3,7% | 43,3% |
| Alphabet, USA | 3,6% | 53,1% |
| Visa, USA | 3,0% | 21,2% |
| Nvidia, USA | 2,6% | 227,8% |

UTVECKLING 31 DEC 2022–31 DECEMBER 2023



Vi jämför fondens utveckling med MSCI ACWI NR omräknat till svenska kronor. Det inkluderar utdelningar samt skatt på utdelningar och är ett av de marknadsledande indexen. Fondens jämförelseindex återspeglar den marknad fonden investerar på.

Den aktiva risken uppstår eftersom fondens placeringar avviker från sitt jämförelseindex. Fondens aktiva risk kommer att variera över tid beroende på förvaltarnas investeringsstrategi i förhållande till marknadsutvecklingen. Fonden startade i juli 2022 och jämförelsemättet aktiv risk grundar sig på 24 månaders data och kan därför inte redovisas. AMF Fonder beslutade under 2023 att fondens målsättning är att hålla en aktiv risknivå mellan 1–7 procent, vilket mäts dagligen med ett framåtblickande riskmått (ex-ante).

Utsikter

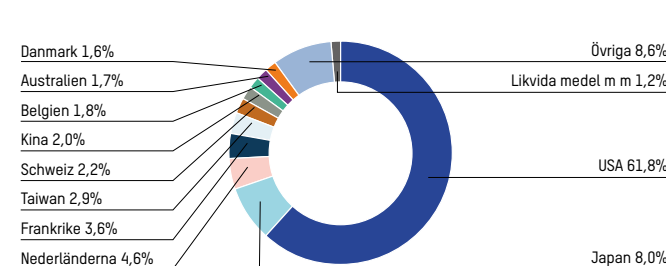
Den globala tillväxten, liksom inflationstrycket, förväntas bromsa in under 2024, och leda till styrrentesänkningar. De flesta bedömare ser framför sig en mjuklandning, där den ekonomiska aktiviteten bromsar in under första halvåret för att därefter accelerera.

I USA bör kortsiktig osäkerhet ge vika för en vinståterhämtning vartefter marknaderna utvecklas under året. Vinsttillväxten förväntas bli drygt 11 procent.

Europeiska aktier förväntas ha en vinsttillväxt om drygt 6 procent och handlas till en förhållandevis stor värderingsrabatt jämfört med amerikanska. I regionen Asien Stilla havet ligger fokus främst på Kina, samt på Japan, där Bank of Japan väntas höja räntan första halvåret.

Strategifonden hade vid årsskiftet en modest övervikt i aktier och förvaltarna ser framför sig att hävstången kommer att användas strategiskt framöver. Det högre ränteläget, och bedömningen att centralbanker går från räntehöjningar till räntesänkningar, gör att möjligheten att placera i räntebärande värdepapper är mer intressant än på länge.

EXPONERINGAR I STRATEGIFOND GLOBAL 31 DECEMBER 2023*



UTVECKLING 1 JULI 2022–31 DECEMBER 2023

| | Fonden startade 2022-07-01 med andelskurs 100 kr | | |
|----------------------------------|--------------------------------------------------|---------------|---------------|
| | 231231 | 221231 | 220701 |
| Fondens utveckling | 231231 | 221231 | 220701 |
| Fondförmögenhet, TSEK | 377 520 | 308 621 | 300 000 |
| Antal utestående andelar | 3 141 843 | 3 073 843 | 3 000 000 |
| Andelsvärde, kr | 120,16 | 100,40 | 100,00 |
| Totalavkastning, fond | 19,68% | 0,40% | |
| Totalavkastning, jämförelseindex | 18,19% | -1,20% | |

Siffrorna inom parentes avser motsvarande period 2022. Fondens väsentliga risker framgår av nyckeltal i tabell på nästa sida.

AMF Strategifond Global org. nr. 515603-2525

| Myckeltal | 231231 | 221231 |
|-------------------------------------------------------------------|---------------|---------------|
| Risk och avkastning | | |
| Totalrisk, % | - | - |
| Totalrisk, jämförelseindex, % | - | - |
| Aktiv risk, % | - | - |
| Genomsnittlig årsavkastning, 2 år, % | - | - |
| Genomsnittlig årsavkastning från start, % | 13,02 | - |
| Omsättningshastighet | 0,00 | - |
| Hävstång, max, % | 9,0 | 5,0 |
| Hävstång, min, % | 0,0 | 0,0 |
| Hävstång, medel, % | 5,1 | 2,1 |
| Active share, % | 73,7 | 74,3 |
| Kostnader | 231231 | 221231 |
| Förvaltningsavgift, % | 0,40 | 0,40 |
| Total avgift, % ¹⁾ | 0,40 | 0,40 |
| Försäljnings- och inlösenavgift, % | 0 | 0 |
| Transaktionskostnader, TSEK ²⁾ | - | - |
| Analyskostnader, TSEK ²⁾ | 0 | 0 |
| Transaktionskostnader, % | - | - |
| Vad kostar ditt fondsparande i kronor per år ³⁾ | 231231 | 221231 |
| vid en engångsinsättning av 10 000 kr | 45,58 | - |
| vid ett månadssparande av 100 kr/mån | 2,78 | - |

¹⁾ Förvaltningsavgifter och andra administrations- eller driftskostnader.

²⁾ Transaktionskostnad beräknas på rullande tolv månadersbasis.

³⁾ Engångsinsättning beräknas från tolv månader före respektive datum. Månadssparande beräknas från första dagen i månaden.

Fonden har under året utnyttjat sin möjlighet att använda derivat, aktieindexterminer. Fonden har under året inte utnyttjat sin möjlighet att använda värdepapperslån. Den riskbedömningsmetod som tillämpas vid beräkning av fondens sammanlagda exponering är den så kallade åtagandemetoden. Den innebär att derivatpositioner konverteras till en motsvarande position i de underliggande tillgångarna. Andel av om-sättning som skett genom närliggande värdepappersinstitut eller fonder i procent uppgår till noll procent.

AMF Strategifond Global är en matarfond med AMF Aktiefond Global som mottagarfond. De sammanlagda kostnader som debiteras är noll kronor. Läs mer om mottagarfonden på www.amf.se/vara-fonder/rapporter/ eller på sidorna 15-18 i denna årsberättelse för AMF Fonder.

Fondinnehav 2023-12-31

| Finansiella instrument Aktier och aktierelaterade instrument | Bransch | Antal | Marknads- värde, TSEK | % av fond- förmögen- heten |
|--------------------------------------------------------------------|----------------|-----------|--------------------------|----------------------------------|
| Sverige | | | | |
| AMF Aktiefond Global ¹⁾ | Oklassificerad | 1 110 614 | 365 070 | 96,70% |
| Summa Sverige | | | 365 070 | 96,70% |

| Standardiserade derivat | Underliggande exponering, TSEK | Marknads- värde, TSEK | % av fond- förmögen- heten |
|----------------------------------------------------------------|-----------------------------------|--------------------------|----------------------------------|
| MSCI Emg Mkt Mar 24 ⁶⁾ | 5 209 | 0 | 0,00% |
| TOPIX INDX FUTR Mar 24 ⁶⁾ | 5 074 | 0 | 0,00% |
| Summa aktier och aktierelaterade instrument | | 365 070 | 96,70% |
| Summa finansiella instrument med positivt marknadsvärde | | 365 070 | 96,70% |
| Likvida medel | 12 507 | | 3,31% |
| Övriga tillgångar och skulder, netto | | -57 | -0,02% |
| Fondförmögenhet | | 377 520 | 100,00% |

Hänvisningar:
Kategorier

Instrumenten utan notihänvisning är överlåtbara värdepapper upptagna till handel på en reglerad marknad eller en motsvarande marknad utanför EES

¹⁾ Övriga finansiella instrument som är upptagna till handel på en reglerad marknad eller en motsvarande marknad utanför EES

²⁾ Överlåtbara värdepapper som är föremål för regelbunden handel vid någon annan marknad som är öppen för allmänheten

³⁾ Övriga finansiella instrument som är föremål för regelbunden handel vid någon annan marknad som är öppen för allmänheten

⁴⁾ Överlåtbara värdepapper som inom ett år från emissionen avses bli upptagna till handel på en reglerad marknad eller en motsvarande marknad utanför EES

⁵⁾ Överlåtbara värdepapper som inom ett år från emissionen avses bli föremål för regelbunden handel vid någon annan marknad som är reglerad och öppen för allmänheten

⁶⁾ Övriga finansiella instrument

Balansräkning, TSEK

| Tillgångar | 231231 | 221231 |
|----------------------------------------------------------------|----------------|----------------|
| Fondandelar | 365 070 | 292 244 |
| Summa finansiella instrument med positivt marknadsvärde | 365 070 | 292 244 |
| Summa placeringar med positivt marknadsvärde | 365 070 | 292 244 |
| Bankmedel och övriga likvida medel | 12 507 | 16 387 |
| Summa tillgångar | 377 577 | 308 631 |
| Skulder | | |
| Övriga skulder | -57 | -10 |
| Summa skulder | -57 | -10 |
| Fondförmögenhet | 377 520 | 308 621 |
| Poster inom linjen | | |
| Ställda säkerheter för derivat | 1 890 | 1 367 |

Resultaträkning, TSEK

| Intäkter och värdeförändring | 231231 | 221231 |
|-------------------------------------------|---------------|--------------|
| Värdeförändring på OTC-derivatinstrument | -360 | -168 |
| Värdeförändring på fondandelar | 60 826 | 1 244 |
| Ränteutgifter | 551 | 43 |
| Valutavinster och -förluster netto | -1 | 10 |
| Övriga intäkter | 1 341 | 564 |
| Summa intäkter och värdeförändring | 62 358 | 1 694 |
| Kostnader | | |
| Förvaltningskostnader | -1 417 | -626 |
| Räntekostnader | -18 | -2 |
| Övriga kostnader ¹⁾ | -13 | -3 |
| Summa kostnader | -1 448 | -631 |

¹⁾ Består av courtage och övriga transaktionskostnader.

| Årets resultat | 60 910 | 1 063 |
|-------------------------------------------|----------------|----------------|
| Fondförmögenhetens utveckling | | |
| Fondförmögenhet vid årets början | 308 621 | 0 |
| Andelsutgivning | 15 630 | 310 663 |
| Andelsinlösen | -7 641 | -3 104 |
| Resultat enligt resultaträkning | 60 910 | 1 063 |
| Fondförmögenhet vid periodens slut | 377 520 | 308 621 |

I tabellerna är siffrorna avrundade till närmaste tusental respektive andra decimal, vilket gör att en summering av kolumnerna kan ge belopp som avviker från den angivna slutsumman.

Redovisningsprinciper för fonden

Till grund för fondens redovisning ligger bokföringslagens (BFL) bestämmelser i tillämpliga delar och Finansinspektionens föreskrifter om förvaltare av alternativa investeringsfonder (2013:10). Till grund för redovisning av nyckeltal för risker och kostnader ligger Fondbolagens Förenings rekommendation för fonders redovisning av nyckeltal. Fonderna tillämpar affärsdagsredovisning. I balansräkningen värderas fondens värdepappersinnehav till marknadsvärde. Aktier värderas till senast betalt på balansdagen eller om sådan kurs saknas till senast noterade köpkurs. Räntebärande värdepapper har värderats till senaste noterade köpkurs på balansdagen. Utländska innehav har omräknats till svenska kronor utifrån officiella (WM-Company) stängningskurser för balansdagen. Om kurs inte är representativ eller saknas, fastställer Fondbolaget tillgångens marknadsvärde med hjälp av en på marknaden etablerad värderingsmodell.

Ersättningar

AMF Fonder AB har fastställt en ersättningspolicy som grundar sig på Finansinspektionens föreskrifter (2013:9) för värdepappersfonder och Finansinspektionens föreskrifter (2013:10) för förvaltare av alternativa investeringsfonder. Ersättningspolicyn förklarar de generella principer som gäller ersättningar till all personal i företaget. Ersättningspolicyn ska främja en sund och effektiv riskhantering för de av fondbolaget förvaltade fonderna och inte uppmanra till ett risktagande i strid med fondernas respektive riskprofil eller fondbestämmelser. Ersättningspolicyn reglerar också vad som gäller för ersättningar till anställda i ledande position (vd och vice vd) och ersättningar till andra anställda som kan påverka AMF Fonder AB:s eller fondernas risknivå. Inom AMF Fonder AB förekommer endast kontant fast ersättning och således inga options- eller aktierelaterade ersättningar eller rättigheter. Ersättningspolicyn beslutas av styrelsen. En översyn av policyn görs inför varje verksamhetsår mot bakgrund av en riskanalys som företas av Fondbolaget. Fondbolagets styrelse har ett särskilt kompetens- och ersättningsutskott som bland annat bereder beslut om ersättningar och ändringar i policy. Resultatet av översynen, med eller utan förslag till ändringar, föredras för beslut i styrelsen. Årlig granskning av om ersättningsystemet överensstämmer med policy har genomförts av Fondbolagets regellexerlevnadsfunktion, varvid det inte framkommit omständigheter som ger anledning att anse att fondbolagets ersättningar inte överensstämmer med ersättningspolicy och externa regler.

Under 2023 betalades till samtliga 70 anställda 138,2 miljoner kronor i total ersättning, dvs. löner inklusive sociala avgifter och pensioner.

| Kategori | Total ersättning [mkr], 2023 |
|-----------------------------------------------------------|------------------------------|
| AMF Fonder AB | 138,2 |
| Verkställande ledning | 10,9 |
| Strategiska befattningshavare | 27,5 |
| Risntagare*, inkl. ansvariga för riskhanteringsfunktionen | 65,1 |

* Inkluderar anställda vars totala ersättning uppgår till, eller överstiger, den totala ersättningen till någon i den verkställande ledningen.

Revisionsberättelse

Till andelsägarna i specialfonden AMF Strategifond Global, org.nr 515603-2525

Stockholm den 26 april 2024

Åsa Kjellander,
styrelsens ordförande

Cecilia Ardröm

Marie Rudberg

Johan Held

Therese Guovelin

Tomas Flodén,
verkställande direktör

Rapport om årsberättelse

Uttalande

Vi har i egenskap av revisorer i förvaltaren av specialfonden AMF Fonder AB (AIF-förvaltaren), organisationsnummer 556549-2922, utfört en revision av årsberättelsen för specialfonden AMF Strategifond Global AB för år 2023 med undantag för hållbarhetsinformationen på sidorna 169–176 ("hållbarhetsinformationen"). Specialfondens årsberättelse ingår på sidorna 64–65 i detta dokument.

Enligt vår uppfattning har årsberättelsen upprättats i enlighet med lagen om förvaltare av alternativa investeringsfonder samt Finansinspektionens föreskrifter om förvaltare av alternativa investeringsfonder och ger en i alla väsentliga avseenden rättvisande bild av specialfonden AMF Strategifond Globals finansiella ställning per den 31 december 2023 och av dess finansiella resultat för året enligt lagen om förvaltare av alternativa investeringsfonder samt Finansinspektionens föreskrifter om förvaltare av alternativa investeringsfonder. Våra uttalanden omfattar inte hållbarhetsinformationen på sidorna 169–176.

Grund för uttalande

Vi har utfört revisionen enligt International Standards on Auditing (ISA) och god revisionssed i Sverige. Vårt ansvar enligt dessa standarder beskrivs närmare i avsnittet Revisorns ansvar. Vi är oberoende i förhållande till AIF-förvaltaren enligt god revisionssed i Sverige och har i övrigt fullgjort vårt yrkesetiska ansvar enligt dessa krav.

Vi anser att de revisionsbevis vi har inhämtat är tillräckliga och ändamålsenliga som grund för vårt uttalande.

AIF-förvaltarens ansvar

Det är AIF-förvaltaren som har ansvaret för att årsberättelsen upprättas och att den ger en rättvisande bild enligt lagen om förvaltare av alternativa investeringsfonder samt Finansinspektionens föreskrifter om förvaltare av alternativa investeringsfonder. AIF-förvaltaren ansvarar även för den

interna kontroll som de bedömer är nödvändig för att upprätta en årsberättelse som inte innehåller några väsentliga felaktigheter, vare sig dessa beror på oegentligheter eller misstag.

Revisorns ansvar

Våra mål är att uppnå en rimlig grad av säkerhet om att årsberättelsen som helhet inte innehåller några väsentliga felaktigheter, vare sig dessa beror på oegentligheter eller misstag, och att lämna en revisionsberättelse som innehåller våra uttalanden. Rimlig säkerhet är en hög grad av säkerhet, men är ingen garanti för att en revision som utförs enligt ISA och god revisionssed i Sverige alltid kommer att upptäcka en väsentlig felaktighet om en sådan finns. Felaktigheter kan uppstå på grund av oegentligheter eller misstag och anses vara väsentliga om de enskilt eller tillsammans rimligen kan förväntas påverka de ekonomiska beslut som användare fattar med grund i årsberättelsen.

Som del av en revision enligt ISA använder vi professionellt omdöme och har en professionellt skeptisk inställning under hela revisionen. Dessutom:

- Identifierar och bedömer vi riskerna för väsentliga felaktigheter i årsberättelsen, vare sig dessa beror på oegentligheter eller misstag, utformar och utför granskningsåtgärder bland annat utifrån dessa risker och inhämtar revisionsbevis som är tillräckliga och ändamålsenliga för att utgöra en grund för våra uttalanden. Risken för att inte upptäcka en väsentlig felaktighet till följd av oegentligheter är högre än för en väsentlig felaktighet som beror på misstag, eftersom oegentligheter kan innefatta agerande i maskopi, förfälskning, avsiktliga utelämnanden, felaktig information eller åsidosättande av intern kontroll.

- skaffar vi oss en förståelse av den del av AIF-förvaltarens interna kontroll som har betydelse för vår revision för att utforma granskningsåtgärder som är lämpliga med hänsyn till omständigheterna, men inte för att uttala oss om effektiviteten i den interna kontrollen.

- utvärderar vi lämpligheten i de redovis-

ningsprinciper som används och rimligheten i AIF-förvaltarens uppskattningar i redovisningen och tillhörande upplysningar.

- utvärderar vi den övergripande presentationen, strukturen och innehållet i årsberättelsen, däribland upplysningarna, och om årsberättelsen återger de underliggande transaktionerna och händelserna på ett sätt som ger en rättvisande bild.

Vi måste informera AIF-förvaltaren om bland annat revisionens planerade omfattning och inriktning samt tidpunkten för den. Vi måste också informera om betydelsefulla iakttagelser under revisionen, däribland de eventuella betydande brister i den interna kontrollen som vi identifierat.

Revisorns yttrande avseende den lagstadgade hållbarhetsinformationen

Det är AIF-förvaltaren som har ansvaret för hållbarhetsinformationen på sidorna 169–176 och för att den är upprättad i enlighet med lag om förvaltare av alternativa investeringsfonder.

Vår granskning av hållbarhetsinformationen för fonden har skett med vägledning i tillämpliga fall av FARs uttalande RevR 12 Revisorns yttrande om den lagstadgade hållbarhetsrapporten. Detta innebär att vår granskning av hållbarhetsinformationen har en annan inriktning och en väsentligt mindre omfattning jämfört med den inriktning och omfattning som en revision enligt International Standards on Auditing och god revisionssed i Sverige har. Vi anser att denna granskning ger oss tillräcklig grund för vårt uttalande.

Hållbarhetsinformation har lämnats i årsberättelsen.

Stockholm den 26 april 2024

Ernst & Young AB

Magnus Engvall
Auktoriserad revisor



Regelbundna upplysningar för AMF Strategifond Global som främjar miljömässiga och sociala egenskaper

Produktnamn: AMF Strategifond Global
LEI: 549300J6GF06DALBE134

Hållbar investering: en investering i ekonomisk verksamhet som bidrar till ett miljömål eller socialt mål, förutsatt att investeringen inte orsakar betydande skada för något annat miljömål eller socialt mål och att investeringsobjekten följer praxis för god styrning.

EU-taxonomin är ett klassificeringssystem som fastställs i förordning (EU) 2020/852, där det fastställs en förteckning över **miljömässigt hållbara ekonomiska verksamheter**. Förordningen innehåller inte någon förteckning över socialt hållbara ekonomiska verksamheter. Hållbara investeringar med ett miljömål kan vara förenliga med kraven i taxonomin eller inte.

Hållbarhetsindikatorer mäter uppnåendet av de miljörelaterade eller sociala egenskaperna som den finansiella produkten främjar.

Miljörelaterade och/eller sociala egenskaper

Har denna finansiella produkt ett mål för hållbar investering?

Ja

Nej

Den gjorde **hållbara investeringar med ett miljömål:** _____%

i ekonomiska verksamheter som anses vara miljömässigt hållbara enligt EU-taxonomin

i ekonomiska verksamheter som inte anses vara miljömässigt hållbara enligt EU-taxonomin

Den gjorde **hållbara investeringar med ett socialt mål:** _____%

Den **främjade miljörelaterade och sociala egenskaper** och även om den inte hade en hållbar investering som sitt mål, hade den en andel på 11% hållbara investeringar

med ett miljömål i ekonomiska verksamheter som anses vara miljömässigt hållbara enligt EU-taxonomin

med ett miljömål i ekonomiska verksamheter som inte anses vara miljömässigt hållbara enligt EU-taxonomin

med ett socialt mål

Den främjade miljörelaterade och sociala egenskaper, men **gjorde inte några hållbara investeringar**

I vilken utsträckning främjades de miljörelaterade och/eller sociala egenskaperna av denna finansiella produkt?

Genom att investera vid var tid minst 85 procent i AMF Aktiefond Global främjar AMF Strategifond Global två specifika hållbarhetsrelaterade egenskaper.

1. Omställning mot lägre koldioxidutsläpp
2. Ett medvetet hållbarhetsarbete där bolagen proaktivt tar hänsyn till mänskliga rättigheter, arbetsrätt, klimat- och miljöfrågor samt antikorrupcion

● Vilket resultat visade hållbarhetsindikatorerna?

AMF har använt följande indikatorer för att mäta och följa upp de främjande egenskaperna.

Omställning mot lägre koldioxidutsläpp

- AMF Fonder har mätt och följt upp koldioxidavtrycket i fonden halvårsvis och jämfört mot koldioxidavtrycket för fondens jämförelseindex, MSCI All Country World Index. Koldioxidavtrycket för fonden uppgick vid utgången av år 2023 till 10,2 koldioxidekvivalenter per miljoner SEK (tCO₂e/sek mn), vilket kan jämföras med 12,5 tCO₂e/sek mn för fondens jämförelseindex. Koldioxidmätningen visar hur koldioxidintensivt aktieinnehavet är i respektive fond. Mätningen visar på koldioxidavtrycket mätt som ton koldioxidekvivalenter per miljoner SEK i omsättning hos portföljbolagen. Koldioxidekvivalenter eller CO₂e är ett mått på utsläpp av växthusgaser som tar hänsyn till att olika sådana gaser har olika förmåga att bidra till växthuseffekten och global uppvärmning.

Därutöver har AMF Fonder under 2023 haft ett strukturerat påverkansarbete genom klimatdialoger med de största utsläpparna i våra fonder. Av dessa ingick 5 i AMF Strategifond Global.

Av innehaven i fonden hade 55 bolag klimatmål eller hade formellt förbundit sig att ha klimatmål enligt Science Based Target initiative (SBTi). 61 procent av fondens marknadsvärde är investerat i bolag som omfattas av sådana mål.

Ett medvetet hållbarhetsarbete hos bolagen vi investerar i

- AMF Fonder har mätt hur bolagen arbetar med hållbarhetsfrågor med hjälp av ESG-betyg från externa leverantörer av hållbarhetsanalys. Dessa verktyg mäter ett bolags exponering för bransch-specifika hållbarhetsrisker och hur väl bolaget hanterar riskerna. På det sättet bedöms både bolagets hållbarhetsarbete och risken för att värdet på investeringen sjunker till följd av hållbarhetsrisker som bolaget inte hanterar. Utifrån det får bolaget ett ESG-betyg från en skala noll till hundra, där noll innebär lägst risk. För bolag som saknar ESG-betyg har AMF Fonder gjort egna analyser. Samtliga bolag som AMF Strategifond Global investerat i under år 2023 uppfyller AMF Fonders hållbarhetskriterier. Det genomsnittliga ESG-betyget för AMF Strategifond Global uppgick till 21 vid utgången av år 2023. Det låga ESG-betyget innebär, enligt AMF Fonders bedömning, att AMF Fonder investerat i bolag som arbetar aktivt med att hantera hållbarhetsfrågor som är relevanta för deras verksamhet och en begränsad risk för en negativ påverkan på avkastningen till följd av hållbarhetsrisker.

... och jämfört med de föregående perioderna?

Vid utgången av 2022 visade indikatorerna för AMF Strategifond Global följande resultat.

Omställning mot lägre koldioxidutsläpp

- Koldioxidavtrycket uppgick till 7,1 tCO₂e/sek mn.

Ett medvetet hållbarhetsarbete hos bolagen vi investerar i

- ESG Risk Rating-betyget uppgick till 19.

Vilka var målen med de hållbara investeringar som den finansiella produkten delvis gjorde, och hur bidrog den hållbara investeringen till dessa mål?

AMF Fonder gör hållbara investeringar men har valt att ange en minimiandel på noll procent hållbara investeringar. Minimilandelen motsvarar inte den faktiska andelen hållbara investeringar, som vid utgången av 2023 uppgick till 11 procent. För att en investering, enligt AMF Fonders definition, ska vara hållbar ska minst 50 procent av omsättningen i bolaget komma från produkter eller tjänster som bidrar till omställning till ett mer hållbart samhälle i linje med FN:s globala mål för hållbar utveckling.

Målet med de hållbara investeringarna som AMF Fonder gjort var att investera i bolag och verksamheter som bedömts kunna ge långsiktigt god avkastning till lägre risk och att samtidigt bidra till en hållbar samhällsutveckling. De hållbara investeringarna i AMF Strategifond Global utgjordes 2023 av innehav i bolag inom sektorer som hälsovård och sällanköpsvaror. Dessa investeringar bidrar till ett miljömål eller ett socialt mål genom att minst 50 procent av omsättningen i dessa bolag kommer från produkter och tjänster som bidrar till omställningen till ett mer hållbart samhälle i linje med FN:s globala mål för hållbar utveckling (de globala hållbarhetsmålen).

För att bedöma andelen av ett bolags omsättning som bidrar till ett globalt hållbarhetsmål har AMF Fonder för noterade innehav utgått från verktyget MSCI Sustainable Impact Metrics. I analysen utgår MSCI från de globala hållbarhetsmålen och de underliggande delmålen som beskriver hur målet ska nås, och tar sedan fram indikatorer som ligger till grund för bedömningen av andelen av ett bolags omsättning som bidrar. Data samlas främst in från bolagens egen rapportering men också från andra källor som media och tillgängliga databaser. MSCI saknar data för delar av innehaven vilket innebär att AMF inte kunnat genomlysas samtliga innehav, detta arbete kommer att utvecklas över tid i takt med att datatillgången och analysmöjligheterna förbättras.

Bolag som bedriver verksamhet som är miljömässigt hållbar enligt EU-taxonomin, och som uppfyller kraven på att inte orsaka betydande skada (se nedan) klassificerar AMF Fonder som hållbara investeringar, om minst 50 procent av bolagets omsättning uppfyller kraven.

Huvudsakliga negativa konsekvenser är investeringsbesluts mest negativa konsekvenser för hållbarhetsfaktorer som rör miljö, sociala frågor och personalfrågor, respekt för mänskliga rättigheter samt frågor rörande bekämpning av korruption och mutor.

På vilket sätt orsakade inte de hållbara investeringar som den finansiella produkten delvis gjorde någon betydande skada för något miljömål eller socialt mål med de hållbara investeringarna?

AMF Fonder har genomlyst de hållbara investeringarna för att säkerställa att de uppfyller dels de hållbarhetskrav som gäller generellt för samtliga AMF Fonders investeringar, dels de särskilda krav som AMF Fonder har på hållbara investeringar för att säkerställa att de uppfyller kravet på att inte orsaka betydande skada. Det innebär att de hållbara investeringarna uppfyller följande krav.

- Bolagen uppfyller grundläggande principer för hållbart företagande.
- Våra riktlinjer för hållbarhetsnivån i investeringarna som innebär att bolagen arbetar medvetet med att förhindra negativa hållbarhetskonsekvenser relaterade till exempelvis mänskliga rättigheter, arbetsrättsliga frågor, miljö och korruption samt bolagsstyrning och affärsetik genom sina respektive verksamheter.
- Bolagen är inte inblandade i tillverkning eller distribution av kontroversiella vapen (truppminor, klustervapen, kemiska vapen, biologiska vapen och kärnvapen).
- Högst fem procent av bolagens omsättning avser verksamhet som är hänförlig till kommersiell spelverksamhet (hasardspel), tobak, pornografi eller fossil verksamhet.
- Bolag i sektorer med hög klimatpåverkan måste ha satt vetenskapligt baserade klimatmål.
- Bolagen är inte involverade i vissa länder.

Hur beaktades indikatorerna för negativa konsekvenser för hållbarhetsfaktorer?

Indikatorerna för negativa konsekvenser för hållbarhetsfaktorer beskriver hur bolag vi investerar i påverkar miljön, sina anställda och samhället, till exempel när det kommer till klimatpåverkan, påverkan på biologisk mångfald och jämställdhet. För våra hållbara investeringar har hänsyn tagits till indikatorerna enligt det som beskrivs ovan.

Var de hållbara investeringarna anpassade till OECD:s riktlinjer för multinationella företag och FN:s vägledande principer för företag och mänskliga rättigheter?

Samtliga hållbara investeringar i AMF Strategifond Global uppfyller OECD:s riktlinjer för multinationella företag och FN:s Global Compact. AMF Fonder har genomfört en intern genomlysning av samtliga investeringar kvartalsvis samt via en extern part halvårsvis för att säkerställa att bolagen efterlever dessa riktlinjer och FN:s vägledande principer för företag och mänskliga rättigheter.

I EU-taxonomin fastställs en princip om att inte orsaka betydande skada, enligt vilken taxonomiförenliga investeringar inte får orsaka betydande skada för EU-taxonominns mål, och åtföljs av särskilda unionskriterier.

Principen om att inte orsaka betydande skada är endast tillämplig på de av den finansiella produktens underliggande investeringar som beaktar unionskriterierna för miljömässigt hållbara ekonomiska verksamheter. Den återstående delen av denna finansiella produkt har underliggande investeringar som inte beaktar unionskriterierna för miljömässigt hållbara ekonomiska verksamheter.

Inga andra eventuella hållbara investeringar får heller orsaka betydande skada för några miljömål eller sociala mål.



Hur beaktades i denna finansiella produkt huvudsakliga negativa konsekvenser för hållbarhetsfaktorer?

I AMF Strategifond Global har AMF Fonder beaktat de huvudsakliga negativa konsekvenserna med utgångspunkt från både våra policyer och regler och hur vi väljer in och arbetar med att påverka de bolag vi investerar i. Detta säkerställdes i huvudsak av hållbarhetsstrategin i AMF Aktiefond Global som fonden till minst 85 procent investerar i. AMF Fonder har under 2023 arbetat utifrån riktlinjer för den hållbarhetsnivå som bolagen som vi investerar i ska uppfylla, vilket innebär att vi valt att investera i bolag som har ett medvetet hållbarhetsarbete och som därmed proaktivt arbetar med att minska de negativa hållbarhetskonsekvenser som de har på sin omgivning. AMF Fonder har också tagit hänsyn till bolagens koldioxidavtryck vid alla investeringar. Koldioxidavtrycket för AMF Strategifond Global uppgick vid utgången av 2023 till 10,2 tCO₂e/sek mn. I branscher med hög klimatpåverkan har AMF Fonder strävat efter att investera i de bolag som har lägre klimatavtryck relativt andra bolag i samma bransch, under förutsättning att bolagen har ett medvetet hållbarhetsarbete i övrigt.

AMF Fonder har löpande kontrollerat att innehavsbolagen uppfyller våra grundläggande hållbarhetskrav. Kvartalsvis har AMF Fonder genomlyst och sammanställt att samtliga investeringar uppfyller kraven, därutöver har en extern part av hållbarhetsanalys halvårsvis gjort motsvarande genomlysning. Genom dessa kontroller har AMF Fonder säkerställt att alla innehav lever upp till AMF Fonders hållbarhetskrav, vilket innebär att inga innehavsbolag

- har konstaterats bryta mot grundläggande principer för hållbart företagande, utifrån principerna i FN:s Global Compact och OECD:s riktlinjer för multinationella företag.
- är inblandade i tillverkning eller distribution av kontroversiella vapen (truppervapen, klustervapen, kemiska och biologiska vapen samt kärnvapen).
- bedriver verksamhet där mer än fem procent av omsättningen kommer från utvinning av förbränningskol.
- bedriver verksamhet där mer än fem procent av omsättningen kommer från kommersiell spelverksamhet (hasardspel), tobak eller pornografi.



Vilka var den finansiella produktens viktigaste investeringar?

Fonden gör inga egna investeringar i bolag och sektorer utan investerar i andra fonder som i sin tur investerar i bolag i olika sektorer. Som framgår ovan investerar fonden alltid minst 85 procent i AMF Aktiefond Global. Per den 31 december 2023 utgjorde AMF Aktiefond Global 97 procent av fondförmögenheten.



Tillgångsallokering

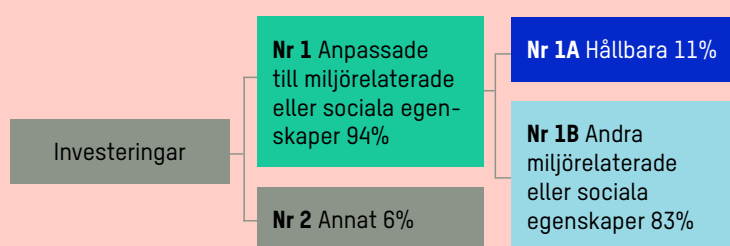
beskriver andelen investeringar i specifika tillgångar.

Hur stor var andelen hållbarhetsrelaterade investeringar?

Vid utgången av 2023 utgjorde 94 procent av investeringarna i AMF Strategifond Global av investeringar som är i linje med de främjande egenskaperna. 11 procent av innehaven utgjordes av hållbara investeringar.

● Vad var tillgångsallokeringen?

Fonden kan investera i andra fonder och har möjlighet att använda en så kallad hävstång genom belåning eller derivat. Fonden investerar alltid minst 85 procent i AMF Aktiefond Global. Vid utgången av året utgjorde innehavet i AMF Aktiefond Global 97 procent av tillgångarna. Fonden har genom fondinvesteringarna investerat 94 procent av fondens värde i aktieinvesteringar som är anpassade till fondens främjande egenskaper. Som framgår ovan utgjorde 11 procent hållbara investeringar. Fonden har, i enlighet med fondbestämmelserna, placerat på konto i kreditinstitut och också använt derivatinstrument. Dessa innehav har inte använts för att uppnå fondens främjande egenskaper och utgjorde 6 procent av fondens värde.



Nr 1 Anpassade till miljörelaterade eller sociala egenskaper omfattar den finansiella produktens investeringar som används för att uppnå de miljörelaterade eller sociala egenskaper som främjas av den finansiella produkten.

Nr 2 Annat omfattar den finansiella produktens återstående investeringar som varken är anpassade till de miljörelaterade eller sociala egenskaperna eller anses som hållbara investeringar.

Kategorin **Nr 1 Anpassade till miljörelaterade eller sociala egenskaper** omfattar:

- Underkategorin **Nr 1A Hållbara** omfattar miljömässigt och socialt hållbara investeringar.
- Underkategorin **Nr 1B Andra miljörelaterade eller sociala egenskaper** omfattar investeringar anpassade till de miljörelaterade eller sociala egenskaper som inte anses vara hållbara investeringar.

● I vilka ekonomiska sektorer gjordes investeringarna?

Fonden gör inga egna investeringar i bolag och sektorer utan investerar i andra fonder som i sin tur investerar i bolag i olika sektorer. Som framgår ovan investerar fonden alltid minst 85 procent i AMF Aktiefond Global. Per den 31 december 2023 utgjorde AMF Aktiefond Global 97 procent av fondförmögenheten.



För att uppfylla taxonomin omfattar kriterierna för **fossilgas** begränsningar av utsläpp och övergång till helt förnybar energi eller koldioxidsnåla bränslen senast i slutet av 2035. När det gäller **kärnenergi** inkluderar kriterierna omfattande säkerhets- och avfallshanteringsregler.

Verksamhet som är taxonomiförenliga uttrycks som en andel av följande:

- **omsättning**, vilket återspeglar andelen av intäkterna från investeringsobjektens gröna verksamheter.
- **kapitalutgifter**, som visar de gröna investeringar som gjorts av investeringsobjekten, t.ex. för en omställning till en grön ekonomi.
- **driftutgifter**, som återspeglar investeringsobjektens gröna operativa verksamheter.

I hur stor utsträckning var de hållbara investeringarna med ett miljömål förenliga med EU-taxonomin?

År 2023 uppgick taxonomiförenligheten till 0,3 procent, baserat på innehavsbolagens omsättning. AMF Fonder har endast kunnat beräkna andelen taxonomiförenlighet för den del av investeringarna som utgörs av investeringar i bolag som själva redovisar taxonomiuppgifter (större bolag inom EU). Därutöver har fonden investerat en stor andel av fondens värde i bolag utanför EU. Andelen taxonomiförenliga investeringar avser endast klimatmålen i taxonomin. För övriga fyra miljömål saknas ännu data.

● Investerar den finansiella produkten i fossilgas och/eller kärnenergirelaterad verksamhet som uppfyller EU-taxonomin? ¹

Ja:

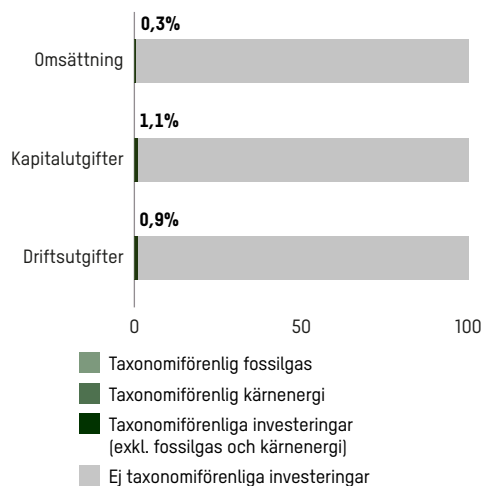
I fossilgas I kärnenergi

Nej

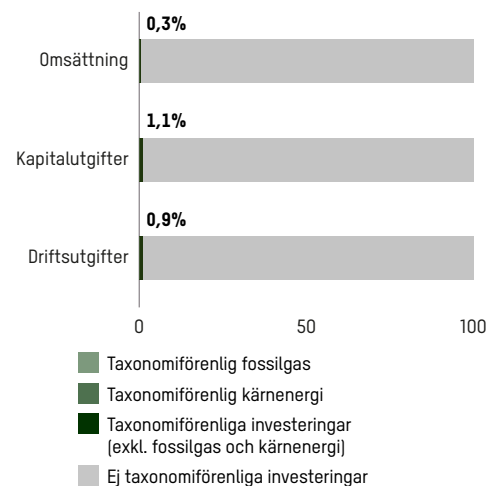
Det är först för verksamhetsåret 2023 som innehavsbolagen redovisar i vilken grad de bedriver kärnenergi- och fossilgasrelaterade verksamheter som uppfyller kriterierna i taxonomin. AMF Fonder har därför inte möjlighet att lämna uppgifter om detta.

Diagrammet nedan visar i grönt procentandelen investeringar som var förenliga med EU-taxonomin. Eftersom det inte finns någon lämplig metodik för att avgöra hur taxonomiförenliga statsobligationer är*, visar det första diagrammet taxonomiförenligheten med avseende på den finansiella produktens alla investeringar, inklusive statsobligationer, medan det andra diagrammet visar taxonomiförenligheten endast med avseende på de investeringar för den finansiella produkten som inte är statsobligationer.

1. Investeringarnas taxonomiförenlighet, inklusive statsobligationer*



2. Investeringarnas taxonomiförenlighet, exklusive statsobligationer*



I denna graf ingår 100% av de totala investeringarna.

* I dessa diagram avses med "statsobligationer" samtliga exponeringar i statspapper.

¹ Fossilgas och/eller kärnenergirelaterad verksamhet kommer endast att uppfylla EU-taxonomin om den bidrar till att begränsa klimatförändringarna [begränsning av klimatförändringarna] och inte orsakar betydande skada för något av målen i EU-taxonomin – se förklarande anmärkning i vänstra marginalen. De fullständiga kriterierna för ekonomisk verksamhet för fossilgas och kärnenergi som uppfyller EU-taxonomin fastställs i kommissionens delegerade förordning (EU) 2022/1214.

Möjliggörande verksamheter gör det direkt möjligt för andra verksamheter att bidra väsentligt till ett miljömål.

Omställningsverksamheter är verksamheter som det ännu inte finns koldioxid-snåla alternativ tillgängliga för och som bland annat har växthusgasutsläpp på nivåer som motsvarar bästa prestanda.



är hållbara investeringar med ett miljömål som **inte beaktar kriterierna** för miljömässigt hållbara ekonomiska verksamheter enligt förordning (EU) 2020/852.



● Vilken var andelen investeringar som gjordes i omställningsverksamheter och möjliggörande verksamheter?

AMF Fonder delar i nuläget inte upp investeringarna i omställningsverksamheter respektive möjliggörande verksamheter.

● Hur stor var procentandelen investeringar som var förenliga med EU-taxonomin jämfört med tidigare referensperioder?

För 2022 saknar AMF Fonder data om taxonomiförenlighet, och en jämförelse är därför inte möjlig.

Vilken var andelen hållbara investeringar med ett miljömål som inte var förenliga med EU-taxonomin?

AMF Fonder delar inte upp de hållbara investeringarna i miljömässiga respektive socialt hållbara investeringar och kan därför inte ange andelen hållbara investeringar med ett miljömål som inte är förenligt med EU-taxonomin. Alla hållbara investeringar bidrar enligt AMF Fonders modell till ett eller flera av FN:s globala hållbarhetsmål.

Vilken var andelen socialt hållbara investeringar?

AMF Fonder delar inte upp de hållbara investeringarna i miljömässiga respektive socialt hållbara investeringar. Alla hållbara investeringar bidrar enligt AMF Fonders modell till ett eller flera av FN:s globala hållbarhetsmål.

Vilka investeringar var inkluderade i kategorin "annat", vad var deras syfte och fanns det några miljörelaterade eller sociala minimiskyddsåtgärder?

Det inkluderar finansiella instrument som derivat, exempelvis aktieindexterminer, samt kassa. Syftet med dessa tillgångar har varit att effektivisera förvaltningen och hantera likviditet. Med undantag för investeringarna i derivat har AMF Fonder genom sina processer för interna och externa kontroller säkerställt att dessa investeringar uppfyller grundläggande principer för hållbart företagande, utifrån principerna i FN:s Global Compact och OECD:s riktlinjer för multinationella företag.

Vilka åtgärder har vidtagits för att uppfylla de miljörelaterade eller sociala egenskaperna under referensperioden?

AMF Fonder har inom ramen för arbetet att välja in, påverka samt välja bort bolag vidtagit en rad åtgärder för att uppfylla de hållbarhetsrelaterade egenskaperna för AMF Strategifond Global. Detta säkerställs i huvudsak av hållbarhetsstrategin i AMF Aktiefond Global, som fonden till minst 85 procent investerar i. Nedan redogörs för det arbetet.

Välja in

AMF Strategifond Globals välja in-strategi utgår huvudsakligen från den välja in-strategi som tillämpas i AMF Aktiefond Global. Det innebär att AMF Strategifond Global, genom sitt innehav i AMF Aktiefond Global, investerar i bolag med ett medvetet hållbarhetsarbete eftersom vi tror att dessa bolag har större möjligheter att ge hög långsiktig avkastning till lägre risk.

När AMF Fonder bedömer utländska bolag vill vi se att bolagen arbetar medvetet och proaktivt med de hållbarhetsfrågor som är relevanta för deras verksamhet. För att identifiera bolag med ett medvetet hållbarhetsarbete använder AMF Fonders förvaltare hållbarhetsdata och verktyg från externa leverantörer som är specialiserade inom hållbarhetsområdet när de gör sina analyser.

AMF Fonder kan också investera i bolag som inte har ett utvecklat hållbarhetsarbete, men bara om vi bedömer att bolaget har en tydlig strategi att förbättra sig. Innehav i sådana bolag följer vi upp minst årligen för att se att hållbarhetsnivån förbättras i den takt AMF Fonder önskar. Detta är en viktig del där AMF Fonder som långsiktig investerare kan bidra till en positiv hållbarhetsutveckling.

Påverka

Som investerare och aktieägare kan vi påverka både bolag och branscher i en mer hållbar riktning. AMF Fonder har under året bedrivit ett aktivt påverkansarbete inom ramen för vårt ägararbete och genom att samarbeta med andra investerare, både globalt och i Sverige. Vi har drivit ägarfrågor som bottenar dels i AMF-koncernens värdegrund och de principer vi ställt oss bakom, dels i vad vi bedömer är de viktigaste frågorna för bolagens långsiktiga värdeskapande, och därmed för att skapa långsiktigt hög avkastning. Eftersom vårt ägande och vårt inflytande varierar mellan olika företag har vi arbetat på olika sätt för att utövandet av vårt ägande ska vara mest effektivt. Nedan redogörs för det påverkansarbete som genomförts under året.

AMF Fonder har tillsammans med AMF under året genomfört klimatinriktade påverkansdialoger med 19 av de 20 största koldioxidutsläpparna i AMF Fonders investeringsportfölj genom egna dialoger eller genom påverkansinitiativ. Under året sålde AMF Fonder av innehavet i ett av bolagen med störst utsläpp vilket innebär att dialog inte kunnat genomföras med det bolaget. AMF Fonder har bedrivit påverkansarbete via initiativet Climate Action 100+. Här ställer vi tillsammans med andra investerare krav på de största utsläpparna av växthusgaser globalt, med målsättningen att de vidtar nödvändiga åtgärder för att ställa om och minska sina klimatavtryck. AMF Fonder har tillsammans med AMF genom Climate Action 100+ och genom egna dialoger genomfört sammanlagt 70 klimatdialoger under året varav 11 bolag utgör innehav i AMF Strategifond Global.

I utländska bolag är vi ofta mindre ägare och söker därför samarbete med andra investerare. Vi använder oss av påverkanstjänster och deltar i branschinitiativ och samarbeten samt röstar på bolagsstämmor via ombud och som styrs av våra röstningsriktlinjer. Under 2023 röstade AMF Fonder genom fullmakt vid 123 utländska bolagsstämmor. AMF Fonder röstade enligt en policy, som utöver fokus på allmänna styrningsfrågor, också tog hänsyn till principer för hållbart företagande och internationella normer och konventioner om exempelvis arbetstagarnas rättigheter som AMF Fonder ställer sig bakom, samt AMFs klimatpolicy och klimatmål.

Vi är anslutna till externa samarbeten för att på ett resurseffektivt sätt bäst kunna påverka och genomföra ett större antal dialoger med utländska innehavsbolag. Inom ramen för gemensamma investerarinitiativ har vi stöttat påverkansarbete utifrån problematiken kring barnarbete i kakaoproduktion (initiativet avslutades under 2023), modern slavery (arbete under slavliknande förhållanden), mänskliga rättigheter samt andra norm- eller styrningsrelaterade dialoger. Vi har också varit engagerade i påverkansinitiativet Human Rights Accelerator som fokuserar på företagande och mänskliga rättigheter inom vissa sektorer. Under 2023 genomfördes dialoger på dessa teman med 35 av AMF Fonders innehav varav 12 dialoger genomfördes med bolag som ingick i AMF Strategifond Global.

Välja bort

Som redovisas ovan har AMF Fonder grundläggande krav för vilka bolag vi inte investerar i, utifrån vår värdegrund eller för att det medför stora risker. Dessa exkluderingar utgör därmed inte en del av AMF Fonders främjande arbete. Dessa krav innebär att Fonder inte har investerat i bolag som har konstaterats bryta mot grundläggande principer för hållbart företagande, utifrån principerna i FN:s Global Compact och OECD:s riktlinjer för multinationella företag. AMF Fonder har inte heller investerat i bolag som är inblandade i tillverkning eller distribution av kontroversiella vapen (truppminor, klustervapen, kemiska och biologiska vapen samt kärnvapen) eller som bedriver verksamhet där mer än fem procent av omsättningen kommer från utvinning av förbränningskol, kommersiell spelverksamhet (hasardspel), tobak eller pornografi.

Versionshistorik

Version 2 publicerad 240429

Version 1 publicerad 230223